



MUNICIPALIDAD DE RIVADAVIA

INFORME CORRESPONDIENTE AL PRIMER
TRIMESTRE AÑO 2023, ENVIADO A LA UNIDAD
EJECUTORA PROVINCIAL.-

Municipalidad de Rivadavia - San Juan

Esquema Ahorro-Financiamiento e Inversion

Etapa Presupuesto - al 31/03/2023 Primer Trimestre 2023


PLANILLA 1

CONCEPTO	ADMINISTRACION PUBLICA MUNICIPAL				TOTAL
	ADMINISTRACION	ORGANISMOS	ORGANISMOS	FONDOS	
	CENTRAL MUNICIPAL	DESENTRALIZADOS	DELIBERATIVOS DE JUSTICIA Y AUDITORIA	FIDUCIARIOS	
I - INGRESOS CORRIENTES	5.094.914.238,00				5.094.914.238,00
Tributarios	4.577.478.982,00				4.577.478.982,00
- De origen Municipal	1.158.575.552,00				1.158.575.552,00
- Tasas Municipales	727.646.625,00				727.646.625,00
- Contribucion por mejoras	430.928.927,00				430.928.927,00
-Otras tasas (discriminar)					
De origen Nacional y Provincial	3.418.903.430,00				3.418.903.430,00
Coparticipacion de Impuestos Prov. y Nac.	3.418.903.430,00				3.418.903.430,00
No Tributarios	366.369.600,00				366.369.600,00
- Derechos	123.806.400,00				123.806.400,00
- Primas					
- Regalias					
- Alquileres					
- Multas					
- Concesiones					
- Otros	242.563.200,00				242.563.200,00
Vta. De Bienes y Serv. De la Adm Publ.					
Ingresos por Operación					
Transferencias Corrientes	151.065.656,00				151.065.656,00
- Del Sector Privado					

MIRTHA BEATRIZ QUINTEROS
SUBSECRETARIA DE HACIENDA
A/C de Contaduría
MUNICIPALIDAD DE RIVADAVIA

C.P.N. MARIELA MINGORANCE
SECRETARIA DE ADMINISTRACION Y HACIENDA
MUNICIPALIDAD DE RIVADAVIA

Dr. José Fabián Martín
Intendente
Municipalidad de Rivadavia




CONCEPTO	ADMINISTRACION PUBLICA MUNICIPAL				TOTAL
	ADMINISTRACION	ORGANISMOS	ORGANISMOS	FONDOS	
	CENTRAL MUNICIPAL	DESENTRALIZADOS	DELIBERATIVOS DE JUSTICIA Y AUDITORIA	FIDUCIARIOS	
Del Sector Publico Provincial	151.065.656,00				151.065.656,00
-Recursos Adicionales FEM	116.861.616,00				116.861.616,00
-Colonia de Vacaciones	6.000.000,00				6.000.000,00
-Fiesta del sol	3.000.000,00				3.000.000,00
-Dispositivo Municipal Mujer	11.200.000,00				11.200.000,00
-Dispositivo Municipal Niñez, Adolescencia, Familia y UMA	9.400.000,00				9.400.000,00
-Jardin de Cosecha 2023	750.000,00				750.000,00
-CDI Rinconcito de Luz	3.854.040,00				3.854.040,00
Del Sector Externo					
II - GASTOS CORRIENTES	4.258.266.195,00		373.784.228,00		4.632.050.423,00
<u>Gastos de Consumo</u>	3.528.825.905,00		373.554.228,00		3.902.380.133,00
- Personal	2.107.133.922,00		360.684.857,00		2.467.818.779,00
- Bienes de Consumo	144.050.000,00		2.610.000,00		146.660.000,00
- Servicios No personales	339.650.644,00		4.786.000,00		344.436.644,00
- A.R.T.	90.526.629,00		5.473.371,00		96.000.000,00
- Otros- Trabajos Pulicos Servicios	847.464.710,00				847.464.710,00
<u>Rentas de la Propiedad</u>					
<u>Transferencias Corrientes</u>	729.440.290,00		230.000,00		729.670.290,00
III - RESULTADO ECONOMICO (I-II)					
IV - INGRESO DE CAPITAL	248.520.511,07				248.520.511,07
<u>- Recursos Propios de Capital</u>					
<u>- Transferencias de Capital</u>	248.520.511,07				248.520.511,07
Del Sector Privado					
Del Sector Publico Nacional	100.358.382,21				100.358.382,21
Pavimentacion B° FOEVA Plan Argentina Hace	100.358.382,21				100.358.382,21

Sra. MIRTHA BEATRIZ QUINTEROS
SUBSECRETARIA DE HACIENDA
/C de Contaduría
MUNICIPALIDAD DE RIVADAVIA

C.F.N. MARIELA MINGORANCE
SECRETARIA DE ADMINISTRACION Y HACIENDA
MUNICIPALIDAD DE RIVADAVIA

Dr. José Fabián Martín
Intendente

12 02 23
MYRIAM M. IMHOF
COORDINADORA ADJUNTA U.E.P.
SECRETARIA DE HACIENDA Y FINANZAS




CONCEPTO	ADMINISTRACION PUBLICA MUNICIPAL				
	ADMINISTRACION	ORGANISMOS	ORGANISMOS	FONDOS	TOTAL
	CENTRAL MUNICIPAL	DESENTRALIZADOS	DELIBERATIVOS DE JUSTICIA Y AUDITORIA	FIDUCIARIOS	
<u>Del Sector Publico Provincial</u>	148.162.128,86				148.162.128,86
FO DE RE 2022- Obras de Iluminacion	8.788.529,56				8.788.529,56
FO DE RE 2023 Obras de Iluminacion	139.373.599,30				139.373.599,30
- Disminucion de la Inversion Financiera					
V - GASTOS DE CAPITAL	709.724.326,07		1.660.000,00		711.384.326,07
<u>Inversion Real Directa</u>	461.203.815,00		1.660.000,00		462.863.815,00
<u>Transferencias de Capital</u>	248.520.511,07				248.520.511,07
FO DE RE 2022 Obras Iluminacion	8.788.529,56				8.788.529,56
FO.DE.RE. 2023 Obras Iluminacion	139.373.599,30				139.373.599,30
Pavimentacion Bº FOEVA Plan Argentina Hace	100.358.382,21				100.358.382,21
<u>Inversion Financiera Prestamo</u>					
VI - INGRESOS TOTALES (I + IV)	5.343.434.749,07				5.343.434.749,07
VII - GASTOS TOTALES (II+ V)	4.967.990.521,07		375.444.228,00		5.343.434.749,07
VIII - GASTOS PRIMARIOS (VII - Int. Deuda)	4.967.990.521,07		375.444.228,00		5.343.434.749,07
IX - RESULTADO FINANCIERO PREVIO A FIGURATIVOS (VI-VII)	375.444.228,00		-375.444.228,00		0,00
X Contribuciones Figurativas					
XI Gastos Figurativos					
XII - RESULTADO PRIMARIO (VI-VIII)	375.444.228,00		-375.444.228,00		0,00
XIII - RESULTADO FIANCIERO (IX + X -XI)	375.444.228,00		-375.444.228,00		0,00
XIV - FUENTES FINANCIERAS					
<u>Disminucion de la Inversion Finan. Sdo. Inicio Ejercicio</u>					
<u>Endeudamiento Pub.e Incremento de Otros Pasivos</u>					
XV - APLICACIONES FINANCIERAS					
<u>Inversion Financiera</u>					
<u>Amortiz.Deuda y Disminucion Otros Pasivos</u>					
<u>(Pasivos Pagados Años Anteriores)</u>					

UNIDAD EJECUTORA PROVINCIAL

Sra. MIRTHA BEATRIZ QUINTEROS
SUBSECRETARIA DE HACIENDA
A/C de Contaduria
MUNICIPALIDAD DE RIVADAVIA

SECRETARIA DE ADMINISTRACION Y HACIENDA
MUNICIPALIDAD DE RIVADAVIA

Dr. José Gabián Martín
Intendente
Municipalidad de Rivadavia



Municipalidad de Rivadavia - San Juan

Esquema Ahorro-Financiamiento e Inversion

Etapa Devengado - al 31/03/2023 Primer Trimestre 2023


PLANILLA 1

CONCEPTO	ADMINISTRACION PUBLICA MUNICIPAL				
	ADMINISTRACION	ORGANISMOS	ORGANISMOS	FONDOS	TOTAL
	CENTRAL MUNICIPAL	DESENCENTRALIZADOS	DELIBERATIVOS DE JUSTICIA Y AUDITORIA	FIDUCIARIOS	
I - INGRESOS CORRIENTES	988.430.242,87				988.430.242,87
<u>Tributarios</u>	920.848.439,58				920.848.439,58
- De origen Municipal	189.842.114,13				189.842.114,13
- Tasas Municipales	115.501.842,10				115.501.842,10
- Contribucion por mejoras	74.340.272,03				74.340.272,03
-Otras tasas (discriminar)					
De origen Nacional y Provincial	731.006.325,45				731.006.325,45
Coparticipacion de Impuestos Prov. y Nac.	731.006.325,45				731.006.325,45
<u>No Tributarios</u>	52.538.425,89				52.538.425,89
- Derechos	6.226.370,13				6.226.370,13
- Primas					
- Regalias					
- Alquileres					
- Multas					
- Concesiones					
- Otros	46.312.055,76				46.312.055,76
<u>Vta. De Bienes y Serv. De la Adm Publ.</u>					
<u>Ingresos por Operación</u>					
<u>Transferencias Corrientes</u>	15.043.377,40				15.043.377,40
- Del Sector Privado					

Sra. MIRTHA BEATRIZ QUINTEROS
SUBSECRETARIA DE HACIENDA
A/C de Contaduría
MUNICIPALIDAD DE RIVADAVIA

C.P.N. MARIELA MINGORANCE
SECRETARIA DE ADMINISTRACION Y HACIENDA
MUNICIPALIDAD DE RIVADAVIA

Dr. José Tabián Martín
Intendente
Municipalidad de Rivadavia




CONCEPTO	ADMINISTRACION PUBLICA MUNICIPAL				
	ADMINISTRACION	ORGANISMOS	ORGANISMOS	FONDOS	TOTAL
	CENTRAL MUNICIPAL	DESENTRALIZADOS	DELIBERATIVOS DE JUSTICIA Y AUDITORIA	FIDUCIARIOS	
Del Sector Publico Provincial	15.043.377,40				15.043.377,40
-Recursos Adicionales FEM					
-Colonia de Vacaciones	3.775.000,00				3.775.000,00
-Fiesta del sol	1.000.000,00				1.000.000,00
-Dispositivo Municipal Mujer	4.760.127,00				4.760.127,00
-Dispositivo Municipal Niñez, Adolescencia, Familia y UMA	5.110.099,40				5.110.099,40
-Jardin de Cosecha 2023	398.151,00				398.151,00
-CDI marquezado - Sueño de Colores					
Del Sector Externo					
II - GASTOS CORRIENTES	896.895.659,25		60.086.937,62		956.982.596,88
<u>Gastos de Consumo</u>	665.933.935,52		60.068.637,62		726.002.573,14
- Personal	336.067.988,87		57.280.819,15		393.348.808,02
- Bienes de Consumo	40.608.811,30		515.378,60		41.124.189,90
- Servicios No personales	73.526.753,68		1.828.014,09		75.354.767,77
- A.R.T.	7.352.517,58		444.425,78		7.796.943,36
- Otros- Trabajos Pulicos Servicios	208.377.864,09				208.377.864,09
<u>Rentas de la Propiedad</u>					
<u>Transferencias Corrientes</u>	230.961.723,74		18.300,00		230.980.023,74
III - RESULTADO ECONOMICO. (I-II)	91.534.583,61		60.086.937,62		31.447.645,99
IV - INGRESO DE CAPITAL					
<u>- Recursos Propios de Capital</u>					
<u>- Transferencias de Capital</u>					
Del Sector Privado					
Del Sector Publico Nacional					
Pavimentacion Bº FOEVA Plan Argentina Hace					

Sra. MIRTHA MATRIZ QUINTEROS
SUBSECRETARIA DE HACIENDA
A/C de Contaduría
MUNICIPALIDAD DE RIVADAVIA

C.E.N. MARIELA MINGORANCE
SECRETARIA DE ADMINISTRACION Y HACIENDA
MUNICIPALIDAD DE RIVADAVIA

Dr. José Fabián Martín
Intendente
Municipalidad de Rivadavia

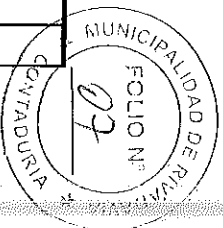


CONCEPTO	ADMINISTRACION PUBLICA MUNICIPAL				
	ADMINISTRACION	ORGANISMOS	ORGANISMOS	FONDOS	TOTAL
	CENTRAL MUNICIPAL	DESENTRALIZADOS	DELIBERATIVOS DE JUSTICIA Y AUDITORIA	FIDUCIARIOS	
<u>Del Sector Publico Provincial</u>					
FO DE RE 2022- Obras de Iluminacion					
FO DE RE 2023 Obras de Iluminacion					
- Disminucion de la Inversion Financiera					
V - GASTOS DE CAPITAL	155.106.137,08		715.850,00		155.821.987,08
<u>Inversion Real Directa</u>	146.317.607,52		715.850,00		147.033.457,52
<u>Transferencias de Capital</u>	8.788.529,56				8.788.529,56
FO DE RE 2022 Obras Iluminacion	8.788.529,56				8.788.529,56
FO.DE.RE. 2023 Obras Iluminacion					
<u>Inversion Financiera Prestamo</u>					
VI - INGRESOS TOTALES (I + IV.)	988.430.242,87				988.430.242,87
VII - GASTOS TOTALES (II+ V.)	1.052.001.796,34		60.802.787,62		1.112.804.583,96
VIII - GASTOS PRIMARIOS (VII - Int. Deuda.)	1.052.001.796,34		60.802.787,62		1.112.804.583,96
IX - RESULTADO FINANCIERO PREVIO A FIGURATIVOS(VI-VII)	-63.571.553,47		60.802.787,62		-124.374.341,09
X Contribuciones Figurativas	9.457.802,31				9.457.802,31
XI Gastos Figurativos	11.590.466,38				11.590.466,38
XII - RESULTADO PRIMARIO (VI-VIII)	-63.571.553,47		-60.802.787,62		-124.374.341,09
XIII - RESULTADO FINANCIERO (IX + X - XI)	-65.704.217,54		-60.802.787,62		-126.507.005,16
XIV - FUENTES FINANCIERAS	389.475.492,33				389.475.492,33
<u>Disminucion de la Inversion Finan. Sdo. Inicio Ejercicio</u>	250.157.207,85				250.157.207,85
<u>Endeudamiento Pub.e Incremento de Otros Pasivos</u>	139.318.284,48				139.318.284,48
XV - APLICACIONES FINANCIERAS	90.086.108,95				90.086.108,95
<u>Inversion Financiera</u>	90.086.108,95				90.086.108,95
<u>Amortiz.Deuda y Disminucion Otros Pasivos</u>	90.086.108,95				90.086.108,95
<u>(Pasivos Pagados Años Anteriores)</u>	90.086.108,95				90.086.108,95

Sra. MIRTHA MATRIZ QUINTEROS
SUBSECRETARIA DE HACIENDA
A/C. de Contaduría
MUNICIPALIDAD DE RIVADAVIA


C.P.N. MARIELA MINGORANCE
SECRETARIA DE ADMINISTRACION Y HACIENDA
Municipalidad de Rivadavia

Dr. José Fabián Martín
Intendente
Municipalidad de Rivadavia





Municipalidad de Rivadavia

Cuenta Corriente				
Ingresos		988.430.242,87	+	
Gastos		956.982.596,88	-	Superavit 31.447.645,99
Resultado Economico		Ingresos Corrientes - Gastos Corrientes 31.447.645,99		
Cuenta Capital				
Ingresos			+	
Gastos		155.821.987,08	-	Deficit -155.821.987,08
Resultado Financiero		Ingresos totales	-	Gastos totales
		988.430.242,87		1.112.804.583,96 -124.374.341,09
Cuenta Corriente				
Saldos Inicio del Ejercicio	Fuentes	-214.460.450,04	+	
Pasivo Pagado Años Anteriores	Aplicaciones	90.086.108,95	-	-124.374.341,09
Ingresos totales - gastos totales		988.430.242,87		1.112.804.583,96 -124.374.341,09


 Dra. MIRTA BEATRIZ QUINTEROS
 SUBSECRETARÍA DE HACIENDA
 A/C de Contaduría
 MUNICIPALIDAD DE RIVADAVIA

C.P.N. MARIELA MINGORANCE
 SECRETARÍA DE ADMINISTRACIÓN Y HACIENDA
 MUNICIPALIDAD DE RIVADAVIA


 Dr. José Tabián Martín
 Intendente
 Municipalidad de Rivadavia



Municipalidad de Rivadavia - San Juan

Esquema Ahorro-Finaciamento e Inversion

Etapas Pagado - al 31/03/2023 Primer Trimestre 2023



PLANILLA 1

CONCEPTO	ADMINISTRACION PUBLICA MUNICIPAL				TOTAL
	ADMINISTRACION	ORGANISMOS	ORGANISMOS	FONDOS	
	CENTRAL MUNICIPAL	DESENTRALIZADOS	DELIBERATIVOS DE JUSTICIA Y AUDITORIA	FIDUCIARIOS	
I - INGRESOS CORRIENTES	988.430.242,87				988.430.242,87
Tributarios	920.848.439,58				920.848.439,58
- De origen Municipal	189.842.114,13				189.842.114,13
- Tasas Municipales	115.501.842,10				115.501.842,10
- Contribucion por mejoras	74.340.272,03				74.340.272,03
-Otras tasas (discriminar)					
De origen Nacional y Provincial	731.006.325,45				731.006.325,45
Coparticipacion de Impuestos Prov. y Nac.	731.006.325,45				731.006.325,45
No Tributarios	52.538.425,89				52.538.425,89
- Derechos	6.226.370,13				6.226.370,13
- Primas					
- Regalias					
- Alquileres					
- Multas					
- Concesiones					
- Otros	46.312.055,76				46.312.055,76
Vta. De Bienes y Serv. De la Adm Publ.					
Ingresos por Operación					
Transferencias Corrientes	15.043.377,40				15.043.377,40
- Del Sector Privado					

Sra. MIRCHA BEATRIZ QUINTEROS
SUBSECRETARIA DE HACIENDA
A/C de Contaduría
MUNICIPALIDAD DE RIVADAVIA

Sra. MARIELA MINGORANCE
SECRETARIA DE ADMINISTRACION Y HACIENDA
MUNICIPALIDAD DE RIVADAVIA

Dr. José Fabián Martín
Intendente
Municipalidad de Rivadavia




CONCEPTO	ADMINISTRACION PUBLICA MUNICIPAL				TOTAL
	ADMINISTRACION	ORGANISMOS	ORGANISMOS	FONDOS	
	CENTRAL MUNICIPAL	DESENTRALIZADOS	DELIBERATIVOS DE JUSTICIA Y AUDITORIA	FIDUCIARIOS	
Del Sector Publico Provincial	15.043.377,40				15.043.377,40
-Recursos Adicionales FEM					
-Colonia de Vacaciones	3.775.000,00				3.775.000,00
-Fiesta del sol	1.000.000,00				1.000.000,00
-Dispositivo Municipal Mujer	4.760.127,00				4.760.127,00
-Dispositivo Municipal Niñez, Adolescencia, Familia y UMA	5.110.099,40				5.110.099,40
-Jardin de Cosecha 2023	398.151,00				398.151,00
-CDI marquezado - Sueño de Colores					
Del Sector Externo					
II - GASTOS CORRIENTES	792.925.928,60		49.839.703,56		842.765.632,16
Gastos de Consumo	581.645.194,66		49.821.403,56		631.466.598,22
- Personal	270.862.501,16		47.033.585,09		317.896.086,25
- Bienes de Consumo	33.221.224,58		515.378,60		33.736.603,18
- Servicios No personales	71.666.252,74		1.828.014,09		73.494.266,83
- A.R.T.	7.352.517,58		444.425,78		7.796.943,36
- Otros- Trabajos Pulicos Servicios	198.542.698,60				198.542.698,60
Rentas de la Propiedad					
Transferencias Corrientes	211.280.733,94		18.300,00		211.299.033,94
III - RESULTADO ECONOMICO (I-II)					
IV - INGRESO DE CAPITAL					
- Recursos Propios de Capital					
- Transferencias de Capital					
Del Sector Privado					
Del Sector Publico Nacional					
Pavimentacion B° FOEVA Plan Argentina Hace					

Sra. MIRTHA BEATRIZ QUINTEROS
SUBSECRETARIA DE HACIENDA
AVC de Contaduría
MUNICIPALIDAD DE RIVADAVIA

C.T.N. MARIELA MINGORANCE
SECRETARIA DE ADMINISTRACION Y HACIENDA
MUNICIPALIDAD DE RIVADAVIA

Sr. José Fabián Martín
Intendente
Municipalidad de Rivadavia





CONCEPTO	ADMINISTRACION PUBLICA MUNICIPAL				TOTAL
	ADMINISTRACION	ORGANISMOS	ORGANISMOS	FONDOS	
	CENTRAL MUNICIPAL	DESENTRALIZADOS	DELIBERATIVOS DE JUSTICIA Y AUDITORIA	FIDUCIARIOS	
Del Sector Publico Provincial					
FO DE RE 2022- Obras de Iluminacion					
FO DE RE 2023 Obras de Iluminacion					
- Disminucion de la Inversion Financiera					
V - GASTOS DE CAPITAL	130.004.817,32		715.850,00		130.720.667,32
Inversion Real Directa	121.216.287,76		715.850,00		121.932.137,76
Transferencias de Capital	8.788.529,56				8.788.529,56
FO DE RE 2022 Obras Iluminacion	8.788.529,56				8.788.529,56
FO.DE.RE. 2023 Obras Iluminacion					
Inversion Financiera Prestamo					
VI - INGRESOS TOTALES (I + IV)	988.430.242,87				988.430.242,87
VII - GASTOS TOTALES (II+ V)	922.930.745,92		50.555.553,56		973.486.299,48
VIII - GASTOS PRIMARIOS (VII - Int. Deuda)	922.930.745,92		50.555.553,56		973.486.299,48
IX - RESULTADO FINANCIERO PREVIO A FIGURATIVOS(VI-VII)	65.499.496,95		-50.555.553,56		14.943.943,39
X Contribuciones Figurativas					
XI Gastos Figurativos					
XII - RESULTADO PRIMARIO (VI-VIII)	65.499.496,95		-50.555.553,56		14.943.943,39
XIII - RESULTADO FIANCIERO (IX + X -XI)	65.499.496,95		-50.555.553,56		14.943.943,39
XIV - FUENTES FINANCIERAS					
Disminucion de la Inversion Finan. Sdo. Inicio Ejercicio					
Endeudamiento Pub.e Incremento de Otros Pasivos					
XV - APLICACIONES FINANCIERAS					
Inversion Financiera					
Amortiz.Deuda y Disminucion Otros Pasivos					
(Pasivos Pagados Años Anteriores)					

Sra. MIRTHA BEATRIZ QUINTEROS
SUBSECRETARIA DE HACIENDA
A/C de Contaduría
MUNICIPALIDAD DE RIVADAVIA

C.F.N. MARIELA MINGORANCE
SECRETARIA DE ADMINISTRACION Y HACIENDA
MUNICIPALIDAD DE RIVADAVIA

Dr. José Fabián Martín
Intendente
Municipalidad de Rivadavia



GOBIERNO DE LA PROVINCIA DE SAN JUAN
MUNICIPALIDAD DE RIVADAVIA PRIMER TRIMESTRE 2023
STOCK DE DEUDA DE LA ADMINISTRACION PUBLICA MUNICIPAL AL 31/03/2023
EN MILLONES DE PÉSOS CORRIENTES

PLANILLA 6

PRESTAMISTA	MONEDA	VTO.FINAL	STOCK DEUDA	SERVICIOS DEL PERIODO			
				AMORTIZACION	INTERESES	AMORTIZACION	INTERESES
				DEVENGADO		BASE CAJA	
GOBIERNO NACIONAL							
TESORO DE LA NACION							
FONDO FIDUCIARIO PARA EL DESARROLLO PROV.							
FINANCIAMIENTO DE ORG. INTERNACIONALES DE CREDITO							
FINANCIAMIENTO POR CONVENIOS BILAT. INTERNACIONALES							
OTROS FONDOS FIDUCIARIOS							
ENTIDADES BANCARIAS Y FINACIAS							
ENTIDADES BANCARIAS Y FINAC. REGIDAS POR B.C.R.A							
ENTIDADES BANCARIAS Y FINAC. NO REGIDAS POR B.C.R.A							
PRESTAMOS DIRECTOS CON ORGANISMOS INTERNACIONALES							
B.I.D.							
B.I.R.F.							
OTROS							
DEUDA CONSOLIDADA (1)							
XXX							
TITULOS PUBLICOS PROVINCIALES							
TITULOS PUBLICOS LOCALES							
- Bonos Colocación Voluntaria							
- Bonos Colocación Voluntaria							
TITULOS PUBLICOS INTERNACIONALES							
LETRAS DE LARGO PLAZO (2)							
Fecha emisión Letra 1							
Fecha emisión Letra 2							
LETAS DE LARGO PLAZO (2)							
Fecha emisión Letra 1							
Fecha emisión Letra 2							
DEUDA PROMISSORIA							
PERSONAL							
PROVEEDORES Y CONTRATISTAS							
TRANSFERENCIAS							
OTROS							

- (1) Se consigna la Deuda Consolidada que no se encuentre instrumentada mediante la emisión de Títulos Públicos.
- (2) Se incluyen aquel o los Aales y Garantías en los que el deudor ha incurrido en incumplimiento de pago, con lo cual la provincia como garante ha debido hacerse cargo de la deuda.
- (3) Son Letras que cuyo vencimiento se produce mas allá del cierre del ejercicio fiscal, por lo tanto, forman parte del Stock de Deuda (Art. 57 Ley de Administración Financiera).

LA PRESENTE PLANILLA NO TIENE MOVIMIENTO

Sra. MIRTHA BEATRIZ QUINTEROS
SUBSECRETARIA DE HACIENDA
A/C de Contaduría
MUNICIPALIDAD DE RIVADAVIA

C.P.N. MARIELA MINGORANCE
SECRETARIA DE ADMINISTRACION Y HACIENDA

[Signature]
Dr. José Tabián Martín
Intendente
Municipalidad de Rivadavia

