



San Juan, 12 de Noviembre del 2019.-.

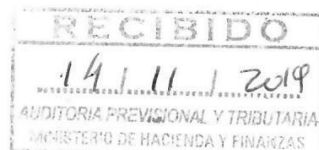
**SEÑOR CORDINADOR
DE LA UNIDAD EJECUTORA PROVINCIAL
DR. GUILLERMO ARANDA**
S.-----/-----D.


Tenemos el agrado de dirigirnos a usted a fin de remitir planillas con información contable de acuerdo a lo establecido en la Ley Provincial n° 1812-I "Del Régimen Provincial de Responsabilidad Fiscal Municipal", correspondiente al tercer trimestre año 2018 y tercer trimestre año 2019, según lo solicitado oportunamente por ustedes.-

Sin más, saludamos a usted muy atentamente. -


C.P.N. MARIELA MINGORANCE
SECRETARIA DE ADMINISTRACION Y HACIENDA
MUNICIPALIDAD DE RIVADAVIA


Dr. José Fabián Martín
Intendente
Municipalidad de Rivadavia




VÍCTOR PABLO BALMACEDA
AUDITORIA PREVISIONAL Y TRIBUTARIA
MINISTERIO DE HACIENDA Y FINANZAS

Municipalidad de Rivadavia - San Juan
Esquema Ahorro-Financiamiento e Inversión
Etapas Presupuesto - 3º Trimestre 2018 PRESUPUESTADO

PLANILLA 1

CONCEPTO	ADMINISTRACION PUBLICA MUNICIPAL				TOTAL
	ADMINISTRACION CENTRAL MUNICIPAL	ORGANISMOS DESENERALIZADOS	ORGANISMOS DELIBERATIVOS DE JUSTICIA Y AUDITORIA	FONDOS FIDUCIARIOS	
I - INGRESOS CORRIENTES	492.021.807,90				492.021.807,90
Tributarios	116.520.000,00				116.520.000,00
- De origen Municipal	116.520.000,00				116.520.000,00
- Tasas Municipales	55.000.000,00				55.000.000,00
- Contribucion por mejoras	61.520.000,00				61.520.000,00
- Otras (discriminar)					
De origen Nacional y Provincial	277.515.147,00				277.515.147,00
Coparticipacion de Impuestos Prov. y Nac.	253.015.147,00				253.015.147,00
No Tributarios	24.500.000,00				24.500.000,00
- Derechos					
- Primas					
- Regalias					
- Alquileres					
- Multas					
- Concesiones					
- Otros	24.500.000,00				24.500.000,00
Via. De Bienesy Serv. De la Adm Publ.					
Ingresos por Operación					
Rentás de la Propiedad					
Transferencias Corrientes	97.986.660,90				97.986.660,90
Del Sector Privado	1.307.147,90				1.307.147,90
Del Sector Publico Nacional					
Del Sector Publico Provincial	96.679.513,00				96.679.513,00
Del Sector Externo					
II - GASTOS CORRIENTES	437.105.529,94		30.589.244,96		467.694.774,90
Gastos de Consumo	347.065.529,94		30.379.244,96		377.444.774,90
- Personal	144.126.800,00		27.962.000,00		172.088.800,00
- Bienes de Consumo	20.969.800,00		502.700,00		21.472.500,00
- Servicios No personales	63.062.474,90		1.419.000,00		64.481.474,90
- A.R.T.	4.254.465,04		495.544,96		4.750.000,00



Dr. José Fabián Martín
Intendente
Municipalidad de Rivadavia

C.P.N. MARIELA MANGORANCE
SECRETARIA DE ADMINISTRACION Y HACIENDA
MUNICIPALIDAD DE RIVADAVIA

Sra. MIRTHA BEATRIZ QUINTEROS
SUBSECRETARIA DE HACIENDA
A/C de Contaduría
MUNICIPALIDAD DE RIVADAVIA

CONCEPTO	ADMINISTRACION PUBLICA MUNICIPAL			FONDOS FIDUCIARIOS	TOTAL
	ADMINISTRACION CENTRAL MUNICIPAL	ORGANISMOS DESENLIZADOS	ORGANISMOS DELIBERATIVOS DE JUSTICIA Y AUDITORIA		
- Otros - Trabajos Pulicos Servicios	114.652.000,00				114.652.000,00
- Rentas de la Propiedad					
- Transferencias Corrientes	90.040.000,00		210.000,00		90.250.000,00
III - RESULTADO ECONOMICO (I+II)					
IV - INGRESO DE CAPITAL	118.698.169,38				118.698.169,38
- Recursos Propios de Capital					
- Transferencias de Capital					
Del Sector Privado					
Del Sector Publico Nacional	84.307.819,55				84.307.819,55
Programa Habitat Nacional	72.307.819,55				72.307.819,55
Programa Asistencia Financiera para Obras varias	12.000.000,00				12.000.000,00
Equipamiento Semaforos Led Ministerio del Interior					
Del Sector Publico Provincial	34.390.349,83				34.390.349,83
Del Sector Externo					
Del Sector Publico Provincial Ley 79272 Soja	13.500.000,00				13.500.000,00
Plan 1000 cuerdas 2016 resto Soja	346.560,66				346.560,66
Obras varias Ley 1473- Resto 2016	101.058,97				101.058,97
Obras varias Ley 1682- Resto 2017	9.890.730,20				9.890.730,20
Programa Municipio Conect. a traves del Aula Digital	100.000,00				100.000,00
Sexto Plan 2000 cuerdas 2017 Ley Soja	10.452.000,00				10.452.000,00
- Disminucion de la Inversion Financiera					
V - GASTOS DE CAPITAL	142.828.702,38		196.500,00		143.025.202,38
Inversion Real Directa	137.488.169,38		196.500,00		137.684.669,38
Inversion Financiera					
- Inversion Financiera	5.340.533,00				5.340.533,00
VI - INGRESOS TOTALES (I + IV)					
VII - GASTOS TOTALES (II + V)					
VIII - GASTOS PRIMARIOS (VII - Int. Deuda)					
IX - RESULTADO FINANCIERO PRIMARIO (FIGURATIVOS)(VI-VII)					
X - Contribuciones Figurativas					
XI - Gastos Figurativos					
XII - RESULTADO PRIMARIO (VI-VIII)					
XIII - RESULTADO FINANCIERO (IX + X - XI)					
XIV - FUENTES FINANCIERAS					
Disminucion de la Inversion Finan. Sdo. Inicio Ejercicio					
Endeudamiento Publico e Incremento de Otros Pasivos					
XV - APLICACIONES FINANCIERAS					
Inversion Financiera					
Amortiz. Deuda y Disminucion Otros Pasivos					
(Pasivos Pagados Antos Anteriores)					



Dr. José Fabián Martín
Intendente
Municipalidad de Rivadavia

C. M. MARCHA MINICORPANCE
SECRETARIA DE ADMINISTRACION Y HACIENDA
MUNICIPALIDAD DE RIVADAVIA

Sra. MIRTHA NAVRIZ QUINTEROS
SUBSECRETARIA DE HACIENDA
A/C de Contaduría
MUNICIPALIDAD DE RIVADAVIA

Municipalidad de Rivadavia

Esquema Ahorro-Financiamiento e Inversión
Etapa Presupuesto - 3º Trimestre 2018 DEVENGADO

PLANILLA 1

CONCEPTO	ADMINISTRACION PUBLICA MUNICIPAL				TOTAL
	ADMINISTRACION CENTRAL MUNICIPAL	ORGANISMOS DESENTRALIZADOS	ORGANISMOS DELIBERATIVOS DE JUSTICIA Y AUDITORIA	FONDOS FIDUCIARIOS	
I - INGRESOS CORRIENTES	323.417.433,52				323.417.433,52
Tributarios	100.626.880,80				100.626.880,80
- De origen Municipal	100.626.880,80				100.626.880,80
- Tasas Municipales	38.371.344,81				38.371.344,81
- Contribucion por mejoras	62.255.535,99				62.255.535,99
-Otras tasas (discriminar)					
De origen Nacional y Provincial					
Coparticipacion de Impuestos Prov. y Nac.	183.063.104,82				183.063.104,82
No Tributarios	5.970.629,43				5.970.629,43
- Derechos					
- Primas					
- Regalias					
- Alquileres					
- Multas					
- Concesiones					
- Otros	5.970.629,43				5.970.629,43
Vta. De Bienes y Serv. De la Adm. Publ.					
Ingresos por Operación					
Rentas de la Propiedad					
Transferencias Corrientes	33.756.818,47				33.756.818,47
Del Sector Privado					
Del Sector Publico Nacional	10.772.340,47				10.772.340,47
Del Sector Publico Provincial	22.984.478,00				22.984.478,00
Del Sector Externo					
II - GASTOS CORRIENTES	290.669.235,50		15.290.746,12		305.959.981,62
Gastos de Consumo	224.342.409,78		15.325.593,33		239.668.003,11
- Personal	93.116.400,81		14.512.281,80		107.628.682,61
- Bienes de Consumo	13.325.655,56		99.151,54		13.424.807,10
- Servicios No personales	43.149.274,44		326.612,62		43.475.887,06
- A.R.T.	2.728.894,98		317.852,95		3.046.747,93



Dr. José Fabián Martín
Intendente
Municipalidad de Rivadavia

C.P.N. MARIELA MINGOBRANCE
SECRETARIA DE ADMINISTRACION Y HACIENDA
MUNICIPALIDAD DE RIVADAVIA

Sra. MIRTHA SERRAZ QUINTEROS
SUBSECRETARIA DE HACIENDA
AVC de Contaduría
MUNICIPALIDAD DE RIVADAVIA

CONCEPTO	ADMINISTRACION PUBLICA MUNICIPAL			TOTAL
	ADMINISTRACION CENTRAL MUNICIPAL	ORGANISMOS DESENCENTRALIZADOS	ORGANISMOS DELIBERATIVOS DE JUSTICIA Y AUDITORIA	
- Otros- Trabajos Púlicos Servicios	72.022.184,89			72.022.184,89
- Rentas de la Propiedad				
- Transferencias Corrientes	66.351.672,93		34.847,21	66.351.672,93
III - RESULTADO ECONOMICO (H-I)	32.748.198,02		-15.290.746,12	17.457.451,90
IV - INGRESO DE CAPITAL	43.642.792,06			43.642.792,06
- Recursos Propios de Capital	43.642.792,06			43.642.792,06
- Transferencias de Capital	43.642.792,06			43.642.792,06
Del Sector Privado				
Del Sector Publico Nacional	32.359.701,04			32.359.701,04
Programa Habitat Nacional	32.359.701,04			32.359.701,04
Programa Asistencia Financiera				
Equipamientos Semáforos Led Ministerio del Interior				
Del Sector Publico Provincial	11.283.091,02			11.283.091,02
Del Sector Publico Provincial Ley 79272 Soja	4.299.275,31			4.299.275,31
Plan 2000 cuadras 2016 Ley Soja	1.095.992,53			1.095.992,53
Sexto Plan 2000 cuadras 2017	5.887.823,18			5.887.823,18
- Disminución de la Inversión Financiera				
V - GASTOS DE CAPITAL	30.296.472,86		48.792,00	30.335.264,86
Inversión Real Directa	27.157.745,06		48.792,00	27.206.535,06
- Transferencias de Capital				
Inversión Financiera	3.128.729,80			3.128.729,80
VI - INGRESOS TOTALES (I + IV)	367.060.225,58			367.060.225,58
VII - GASTOS TOTALES (II + V)	320.955.708,96		15.339.538,12	336.295.246,48
VIII - GASTOS PRIMARIOS (VII - Int. Deuda)	317.826.978,56		15.339.538,12	333.166.516,68
IX - RESULTADO PRIMARIO PREVIO A FIGURATIVOS (VIII - Contribuciones Figurativas)	46.104.517,22		-15.339.538,12	30.764.979,10
X - Contribuciones Figurativas				
XI Gastos Figurativos				
XII - RESULTADO PRIMARIO (VI-VIII)	49.233.247,02		-15.339.538,12	33.893.708,90
XIII - RESULTADO FINANCIERO (IX + X - XI)	46.104.517,22		-15.339.538,12	30.764.979,10
XIV - FUENTES FINANCIERAS				
Disminución de la Inversión Finan. Sdo. Inicio Ejercicio	33.535.404,05		1.318.235,81	33.535.404,05
Endeudamiento Púlico Incremento de Otros Pasivos	28.697.127,00			30.015.362,81
XV - APLICACIONES FINANCIERAS				
Inversión Financiera				
Amortiz. Deuda y Disminución Otros Pasivos				
(Pasivos Pagados Anhs Anteriores)	25.777.493,80			25.777.493,80



Dr. José Fabián Martín
Intendente
Municipalidad de Rivadavia


C.P.N. MARIELA MINGORANCE
SECRETARÍA DE ADMINISTRACIÓN FINANCIERA
MUNICIPALIDAD DE RIVADAVIA

Sra. MIRTHA DE LA TRIZ GUINTEROS
SUBSECRETARÍA DE HACIENDA
A/C de Contaduría
MUNICIPALIDAD DE RIVADAVIA

Cuenta Corriente				
Ingresos		323.417.433,62	+	
Gastos		305.969.981,62	-	Superavit 17.457.451,90
Resultado Economico		Ingresos Corrientes - Gastos Corrientes		
Cuenta Capital				
Ingresos		43.648.792,06	+	
Gastos		30.335.264,86	-	Deficit -13.313.527,20
Resultado Financiero		Ingresos totales - Gastos totales		
Cuenta Corriente				
Saldos Inicio del Ejercicio	Fuentes	33.535.404,05	+	
Pasivo Pagado Años Anteriores	Aplicaciones	25.777.493,80	-	
Ingresos totales - gastos totales		30.770.979,10		

Sra. MIRTHA SUAREZ QUINTEROS
 SUBSECRETARIA DE HACIENDA
 A/C de Contaduría
 MUNICIPALIDAD DE RIVADAVIA

C. P.N. MARIELA MINGORANCE
 SECRETARIA DE ADMINISTRACION Y HACIENDA
 MUNICIPALIDAD DE RIVADAVIA



Dr. José Fabián Martín
 Intendente
 Municipalidad de Rivadavia



Municipalidad de Rivadavia - San Juan
Esquema Ahorro-Financiamiento e Inversion

Etapa Presupuesto - 3° Trimestre 2018 PAGADO

PLANILLA 1

CONCEPTO	ADMINISTRACION PUBLICA MUNICIPAL				TOTAL
	ADMINISTRACION CENTRAL MUNICIPAL	ORGANISMOS DESENLALZADOS	ORGANISMOS DELIBERATIVOS DE JUSTICIA Y AUDITORIA	FONDOS FIDUCIARIOS	
I - INGRESOS CORRIENTES					
Tributarios					
- De origen Municipal					
- Tasas Municipales					
- Contribucion por mejoras					
- Otras tasas (discriminar)					
De origen Nacional y Provincial					
Coparticipacion de Impuestos Prov. y Nac.					
No Tributarios					
- Derechos					
- Primas					
- Regalias					
- Alquileres					
- Multas					
- Concesiones					
- Otros					
Via. De Bienes y Serv. De la Adm Publ.					
Ingresos por Operacion					
Rentas de la Propiedad					
Transferencias Corrientes					
Del Sector Privado					
Del Sector Publico Nacional					
Del Sector Publico Provincial					
Del Sector Externo					
II - GASTOS CORRIENTES					
Gastos de Consumo					
- Personal					
- Bienes de Consumo					
- Servicios No personales					
- A.R.T.					
	265.221.987,89		14.262.947,75		279.484.935,64
	207.377.466,85		14.228.100,54		221.605.567,39
	86.774.044,11		13.522.777,83		100.296.821,94
	11.946.830,28		96.151,54		12.041.981,82
	40.799.189,35		325.612,62		41.124.801,97
	2.434.456,64		283.558,55		2.718.015,19



Dr. José Fabián Martín
Intendente
Municipalidad de Rivadavia

C. MARIELA MINGORANCE
SECRETARIA DE ADMINISTRACION Y HACIENDA
MUNICIPALIDAD DE RIVADAVIA

Sra. MIRTHA MARIATRIZ QUINTEROS
SUBSECRETARIA DE HACIENDA
A/C de Contaduría
MUNICIPALIDAD DE RIVADAVIA

ADMINISTRACIÓN PÚBLICA MUNICIPAL					
CONCEPTO	ADMINISTRACIÓN CENTRAL MUNICIPAL	ORGANISMOS DESENCUENTRALIZADOS	ORGANISMOS DELIBERATIVOS DE JUSTICIA Y AUDITORIA	FONDOS FIDUCIARIOS	TOTAL
- Otros- Trabajos Pulicos Servicios	65.423.946,47				65.423.946,47
-Rentas de la Propiedad					
-Transferencias Corrientes	57.844.521,04		34.847,21		57.879.368,25
III - RESULTADO ECONOMICO (HI)					
IV - INGRESO DE CAPITAL					
-Recursos Propios de Capital					
-Transferencias de Capital					
Del Sector Privado					
Del Sector Publico Nacional					
Programa Habitat Nacional					
Programa Asistencia Financiera					
Del Sector Publico Provincial					
Del Sector Publico Provincial Ley 9272 Soja					
Sexto Plan 2000 cuadras 2017 Ley Soja					
- Disminucion de la Inversion Financiera					
V - GASTOS DE CAPITAL	26.746.156,03		48.792,00		26.794.948,03
Inversion Real Directa	23.617.426,23		48.792,00		23.666.218,23
-Transferencias de Capital					
-Inversion Financiera	3.128.729,80				3.128.729,80
VI - INGRESOS TOTALES (I + IV)					
VII - GASTOS TOTALES (II+ V)					
VIII - GASTOS PRIMARIOS (VII - Inf. Deuda)					
IX - RESULTADO FINANCIERO PREVIO A FIGURATIVOS (VI- VII)					
X Contribuciones Figurativas					
XI Gastos Figurativos					
XII - RESULTADO PRIMARIO (VI-VIII)					
XIII - RESULTADO FINANCIERO (IX + X - XI)					
XIV - FUENTES FINANCIERAS					
Disminucion de la Inversion Finan. Sdo. Inicio Ejercicio					
Endeudamiento Pub.e Incremento de Otros Pasivos					
XV - APLICACIONES FINANCIERAS					
Inversion Financiera					
Amortiz. Deuda y Disminucion Otros Pasivos					
(Pasivos Pagados Años Anteriores)					



Dr. José Fabián Martín
Intendente
Municipalidad de Rivadavia

C. RA. MARIELA MINGOBRANCE
SECRETARIA DE ADMINISTRACION Y HACIENDA
MUNICIPALIDAD DE RIVADAVIA

Srta. MIRTHA ESTEBAN QUINTEROS
SUBSECRETARIA DE HACIENDA
A/C del Contaduría

Municipalidad de Rivadavia - San Juan
 Esquema Ahorro-Financiamiento e Inversion
 Etapa Presupuesto - 3° Trimestre 2019 PRESUPUESTADO

CONCEPTO	ADMINISTRACION PUBLICA MUNICIPAL				TOTAL
	ADMINISTRACION CENTRAL MUNICIPAL	ORGANISMOS DESENCENTRALIZADOS	ORGANISMOS DELIBERATIVOS DE JUSTICIA Y AUDITORIA	FONDOS FIDUCIARIOS	
I - INGRESOS CORRIENTES	717.569.534,00				717.569.534,00
Tributarios	183.520.000,00				183.520.000,00
- De origen Municipal	183.520.000,00				183.520.000,00
- Tasas Municipales	55.460.000,00				55.460.000,00
- Contribucion por mejoras	128.060.000,00				128.060.000,00
- Otras tasas (discriminar)					
De origen Nacional y Provincial	464.040.219,00				464.040.219,00
Coparticipacion de Impuestos Prov. y Nac.	464.040.219,00				464.040.219,00
No Tributarios	20.600.000,00				20.600.000,00
- Derechos					
- Primas					
- Regalias					
- Alquileres					
- Multas					
- Concesiones					
- Otros	20.600.000,00				20.600.000,00
Via De Bienesy Serv. De la Adm Publ.					
Ingresos por Operación					
Rentas de la Propiedad					
Transferencias Corrientes	49.409.315,00				49.409.315,00
Del Sector Privado					
Del Sector Publico Nacional	25.510.415,00				25.510.415,00
Del Sector Publico Provincial	23.898.900,00				23.898.900,00
Del Sector Externo					
II - GASTOS CORRIENTES	645.823.965,26		36.551.104,52		682.375.069,78
Gastos de Consumo	509.955.254,26		36.331.104,52		546.286.358,78
- Personal	198.980.305,00		33.569.843,78		232.550.148,78
- Bienes de Consumo	26.680.000,00		779.300,00		27.459.300,00
- Servicios No personales	93.930.515,00		1.613.500,00		95.544.015,00
- A.R.T.	5.131.539,26		568.460,74		5.700.000,00

PLANILLA 1



Dr. José Fabián Martín
 Intendente
 Municipalidad de Rivadavia

C.P.N. MARTHA MINGOBANCE
 SECRETARIA DE ADMINISTRACION Y HACIENDA
 MUNICIPALIDAD DE RIVADAVIA

Srta. MARTHA MARILZ QUINTEROS
 SUBSECRETARIA DE HACIENDA
 A/C de Contaduría
 MUNICIPALIDAD DE RIVADAVIA

ADMINISTRACION PUBLICA MUNICIPAL					
CONCEPTO	ADMINISTRACION CENTRAL MUNICIPAL	ORGANISMOS DESENCENTRALIZADOS	ORGANISMOS DELIBERATIVOS DE JUSTICIA Y AUDITORIA	FONDOS FIDUCIARIOS	TOTAL
- Otros- Trabajos Pùlicos Servicios	185.259.895,00				185.259.895,00
- Rentas de la Propiedad					
- Transferencias Corrientes	135.868.711,00		220.000,00		136.088.711,00
III - RESULTADO ECONOMICO (I+I)					
IV - INGRESO DE CAPITAL	32.558.178,35				32.558.178,35
- Recursos Propios de Capital					
- Transferencias de Capital	32.558.178,35				32.558.178,35
Del Sector Privado					
Del Sector Publico Nacional	32.558.178,35				32.558.178,35
Programa Habitat Nacional	27.061.296,57				27.061.296,57
Programa Asistencia Financiera	3.763.881,78				3.763.881,78
Equipamiento Semaforos Led Merlo del Interior	1.733.000,00				1.733.000,00
Del Sector Publico Provincial					
Del Sector Externo					
- Diminucion de la Inversion Financiera					
V - GASTOS DE CAPITAL	71.197.097,35		272.500,00		71.469.597,35
Inversion Real Directa	65.426.583,35		272.500,00		65.699.083,35
- Transferencias de Capital					
- Inversion Financiera	5.770.534,00				5.770.534,00
VI - INGRESOS TOTALES (I+IV)					
VII - GASTOS TOTALES (I+V)					
VIII - GASTOS PRIMARIOS (VI - Int. Deuda)					
IX - RESULTADO FINANCIERO PREVIO A FIGURATIVOS (VI-III)					
X - Contribuciones Figurativas					
XI - Gastos Figurativos					
XII - RESULTADO PRIMARIO (VI-VIII)					
XIII - RESULTADO FINANCIERO (IX + X - XI)					
XIV - FUENTES FINANCIERAS					
Diminucion de la Inversion Financiera					
Endudamiento Publico Incremento de Otros Pasivos					
XV - APLICACIONES FINANCIERAS					
Inversion Financiera					
Amoniz. Deuda y Diminucion Otros Pasivos					



DR. MARIELA MINGORANCE
 SECRETARIA DE ADMINISTRACION Y HACIENDA
 MUNICIPALIDAD DE RIVADAVIA

Dr. José Fabián Martín
 Intendente
 Municipalidad de Rivadavia

DR. MARTHA BEATRIZ QUINTEROS
 SUBSECRETARIA DE CONTADURIA
 A/C de Contadurìa
 MUNICIPALIDAD DE RIVADAVIA

Municipalidad de Rivadavia - San Juan
 Esquema Ahorro-Financiamiento e Inversion
 Etapa Presupuesto - 3º Trimestre 2019 DEVENGADO

PLANILLA 1

CONCEPTO	ADMINISTRACION PUBLICA MUNICIPAL				TOTAL
	ADMINISTRACION CENTRAL MUNICIPAL	ORGANISMOS DESENCENTRALIZADOS	ORGANISMOS DELIBERATIVOS DE JUSTICIA Y AUDITORIA	FONDOS FIDUCIARIOS	
I - INGRESOS CORRIENTES	518.960.212,27				518.960.212,27
Tributarios	138.241.101,71				138.241.101,71
- De origen Municipal	138.241.101,71				138.241.101,71
- Tasas Municipales	49.378.746,31				49.378.746,31
- Contribucion por mejoras	88.862.355,40				88.862.355,40
- Otras tasas (discriminar)					
De origen Nacional y Provincial	348.474.756,68				348.474.756,68
Coparticipacion de Impuestos Prov. y Nac.	348.474.756,69				348.474.756,69
No Tributarios	13.607.593,88				13.607.593,88
- Derechos					
- Primas					
- Regalias					
- Alquileres					
- Multas					
- Concesiones					
- Otros	13.607.593,88				13.607.593,88
Vta. De Bienes y Serv. De la Adm. Publ.					
Ingresos por Operación					
Rentas de la Propiedad					
Transferencias Corrientes	18.636.760,00				18.636.760,00
Del Sector Privado					
Del Sector Publico Nacional	11.205.800,00				11.205.800,00
Del Sector Publico Provincial	7.430.960,00				7.430.960,00
Del Sector Externo					
II - GASTOS CORRIENTES	435.218.711,77		25.109.512,85		460.328.224,63
Gastos de Consumo	332.154.843,97		24.998.060,63		357.152.904,60
- Personal	141.767.560,54		23.832.290,51		165.599.871,05
- Bienes de Consumo	18.788.949,73		190.151,27		18.979.101,00
- Servicios No personales	61.676.007,59		448.818,56		62.125.826,15
- A.R.T.	4.746.430,58		526.800,29		5.272.230,87



Dr. José Fabián Martín
 Intendente
 Municipalidad de Rivadavia

C.PY MARIELA MINGORANCE
 SECRETARIA DE ADMINISTRACION Y HACIENDA
 MUNICIPALIDAD DE RIVADAVIA

Sra. MIRTA B. MATRIZ QUINTEROS
 SUBSECRETARIA DE HACIENDA
 A/C de Contaduría
 MUNICIPALIDAD DE RIVADAVIA

CONCEPTO	ADMINISTRACION PUBLICA MUNICIPAL			FONDOS FIDUCIARIOS
	ADMINISTRACION CENTRAL MUNICIPAL	ORGANISMOS DESENCENTRALIZADOS	ORGANISMOS DELIBERATIVOS DE JUSTICIA Y AUDITORIA	
- Otros- Trabajos Publicos Servicios	105.175.875,53			105.175.875,53
Rentas de la Propiedad				
Transferencias Corrientes	103.063.867,80		111.452,23	103.175.320,03
III - RESULTADO ECONOMICO (H-I)				
IV - INGRESO DE CAPITAL	17.864.805,75			17.864.805,75
- Recursos Propios de Capital				
- Transferencias de Capital	17.864.805,75			17.864.805,75
Del Sector Privado				
Del Sector Publico Nacional	17.864.805,75			17.864.805,75
Programa Habitat Nacional	12.974.152,87			12.974.152,87
Programa Asistencia Financiera	1.657.652,88			1.657.652,88
Equipamiento Semaforos Led Mterio del Interior	1.733.000,00			1.733.000,00
Programa Banco Descentralizador	1.500.000,00			1.500.000,00
Del Sector Publico Provincial				
Del Sector Externo				
- Disminucion de la Inversion Financiera				
V - GASTOS DE CAPITAL	52.353.321,07		69.816,25	52.423.137,32
Inversion Real Directa	47.366.136,83		69.816,25	47.435.953,08
- Transferencias de Capital				
Inversion Financiera	4.987.184,24			4.987.184,24
VI - INGRESOS TOTALES (I + IV)	536.825.018,02			536.825.018,02
VII - GASTOS TOTALES (II + V)	487.572.032,84		25.179.329,11	512.751.361,95
VIII - GASTOS PRIMARIOS (VII - Int. Deuda)	482.584.848,60		25.179.329,11	507.764.177,71
IX - RESULTADO FINANCIERO PREVIO A FIGURATIVOS (VI-VII)				
X Contribuciones Figurativas	49.252.485,18		-25.179.329,11	24.073.156,07
XI Gastos Figurativos				
XII - RESULTADO PRIMARIO (VI-VIII)	54.240.169,42		-25.179.329,11	29.060.840,31
XIII - RESULTADO FINANCIERO (IX + X -XI)	49.252.985,18		-25.179.329,11	24.073.656,07
XIV - FUENTES FINANCIERAS				
Disminucion de la Inversion Financiera	30.206.475,44		20.794,49	30.227.269,93
Endudamiento Plus e Incremento de Otros Pasivos	24.438.291,78			24.438.291,78
XV - APLICACIONES FINANCIERAS	5.768.181,66		20.794,49	5.788.976,15
Inversion Financiera	4.961.541,94			4.961.541,94
Amortiz. Deuda y Disminucion Otros Pasivos	4.961.541,94			4.961.541,94



Dr. José Fabián Martín
Intendente
Municipalidad de Rivadavia

C. N. MARIELA MINGORANCE
SECRETARÍA DE ADMINISTRACIÓN Y FISCALÍA
MUNICIPALIDAD DE RIVADAVIA

Sto. MIRIAM FEATRIZ CUARTEROS
SUBSECRETARÍA DE HACIENDA
A/C de Contaduría
MUNICIPALIDAD DE RIVADAVIA

Cuenta Corriente			
Ingresos	518.960.212,27		
Gastos	-460.328.224,63	Superavit	58.631.987,64
Resultado Economico		Ingresos Corrientes - Gastos Corrientes	
Ingresos	17.864.805,75	+	
Gastos	-52.423.137,32	-	Deficit
Resultado Financiero		Ingresos totales - Gastos totales	
Cuenta Corriente			
Saldo Inicial del Ejercicio	30.227.267,93	+	
Pasivo Pagado Años Anteriores	-4.961.541,94	-	
Ingresos totales - gastos totales		24.073.656,07	



[Signature]
 Sra. MIRTHA BEATRIZ QUINTEROS
 SUBSECRETARIA DE HACIENDA
 A.C. de Contaduría
 MUNICIPALIDAD DE RIVADAVIA

[Signature]
 Dr. José Fabián Martín
 Intendente
 Municipalidad de Rivadavia

Municipalidad de Rivadavia - San Juan
Esquema Ahorro-Financiamiento e Inversion
PERIODO: 3º Trimestre 2019 PAGADO

PLANILLA 1

CONCEPTO	ADMINISTRACION PUBLICA MUNICIPAL				TOTAL
	ADMINISTRACION CENTRAL MUNICIPAL	ORGANISMOS DESENCENTRALIZADOS	ORGANISMOS DELIBERATIVOS DE JUSTICIA Y AUDITORIA	FONDOS FIDUCIARIOS	
I - INGRESOS CORRIENTES					
<u>Tributarios</u>					
- De origen Municipal					
- Tasas Municipales					
- Contribucion por mejoras					
-Otras tasas (discriminar)					
De origen Nacional y Provincial					
Coparticipacion de Impuestos Prov. y Nac.					
No Tributarios					
- Derechos					
- Primas					
- Regalias					
- Alquileres					
- Multas					
- Concesiones					
- Otros					
<u>Vta. De Bienes y Serv. De la Adm Publ.</u>					
<u>Ingresos por Operación</u>					
<u>Rentas de la Propiedad</u>					
<u>Transferencias Corrientes</u>					
Del Sector Privado					
Del Sector Publico Nacional					
Del Sector Publico Provincial					
Del Sector Externo					
II - GASTOS CORRIENTES					
<u>Gastos de Consumo</u>					
- Personal					
- Bienes de Consumo					
- Servicios No personales					
- A.R.T.					
	429.450.630,11		25.088.718,37		454.539.348,48
	327.243.765,67		24.977.266,14		352.221.031,81
	140.692.625,31		23.814.496,02		164.507.121,33
	17.870.106,59		190.151,27		18.060.257,86
	59.072.994,92		446.818,56		59.519.813,48
	4.746.430,58		525.800,29		5.272.230,87



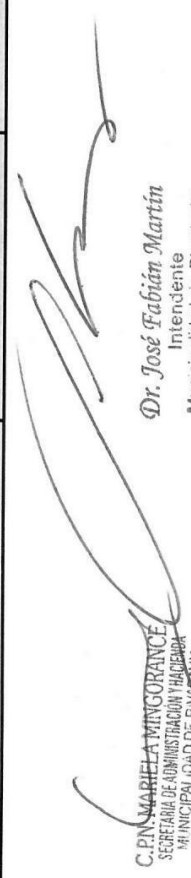
Dr. José Fabián Martín
Intendente
Municipalidad de Rivadavia

C.P.N. MARIELA WINGORANCE
SECRETARIA DE ADMINISTRACION Y HACIENDA
MUNICIPALIDAD DE RIVADAVIA

Sra. MIRTHA B. GARCIA QUINTEROS
SUBSECRETARIA DE HACIENDA
AVC de Contaduría
MUNICIPALIDAD DE RIVADAVIA

ADMINISTRACION PUBLICA MUNICIPAL					
CONCEPTO	ADMINISTRACION CENTRAL MUNICIPAL	ORGANISMOS DESENLAZADOS	ORGANISMOS DELIBERATIVOS DE JUSTICIA Y AUDITORIA	FONDOS FIDUCIARIOS	TOTAL
- Otros - Trabajos Pùlicos Servicios	104.861.608,27				104.861.608,27
- Rentas de la Propiedad					
- Transferencias Corrientes	102.206.764,44		111.452,23		102.318.216,67
III - RESULTADO ECONOMICO (I-II)					
IV - INGRESO DE CAPITAL					
- Recursos Propios de Capital					
- I - Transferencias de Capital					
Del Sector Privado					
Del Sector Pùblico Nacional					
Programa Habitat Nacional					
Programa Asistencia Financiera					
Equipamiento Semaforos Led Medio del Interior					
Del Sector Pùblico Provincial					
Del Sector Externo					
- Disminucion de la Inversion Financiera					
V - GASTOS DE CAPITAL	52.353.321,07		69.816,25		52.423.137,32
Inversion Real Directa	47.366.136,83		69.816,25		47.435.953,08
- Transferencias de Capital					
Inversion Financiera	4.987.184,24				4.987.184,24
VI - INGRESOS TOTALES (I+IV)					
VII - GASTOS TOTALES (I+V)					
VIII - GASTOS PRIMARIOS (VII - Int. Deuda)					
IX - RESULTADO FINANCIERO PREVIO A REGULATIVOS (VI-VII)					
X - Contribuciones Figurativas					
XI - Gastos Figurativos					
XII - RESULTADO PRIMARIO (VI-VIII)					
XIII - RESULTADO FINANCIERO (IX + X - XI)					
XIV - FUENTES FINANCIERAS					
Disminucion de la Inversion Financiera					
Endudamiento Pub. e Incremento de Otros Pasivos					
XV - APLICACIONES FINANCIERAS					
Inversion Financiera					
Amortiz. Deuda y Disminucion Otros Pasivos					




Dr. José Fabián Martín
 Intendente
 Municipalidad de Rivadavia

C.P.N. MARIELA MINGORANCE
 SECRETARIA DE ADMINISTRACION HACIENDA
 MUNICIPALIDAD DE RIVADAVIA


Srta. MIRTHA RUIZ CUARTEROS
 SUBSECRETARIA DE HACIENDA
 A/C de Contaduría
 MUNICIPALIDAD DE RIVADAVIA

ADMINISTRACIÓN PÚBLICA MUNICIPAL

MUNICIPIO:

PERÍODO: al 30 de Septiembre 2018

CARGOS OCUPADOS

En números de cargos ocupados

Planilla 2

MUNICIPIO	ADMINISTRACIÓN PÚBLICA MUNICIPAL										TOTAL
	Administración Central Municipal			Organismos Descentralizados	Organismos Deliberativos y de Justicia		Fondos Fiduciarios	TOTAL			
	Departamento Ejecutivo Municipal	TRIBUNAL DE CUENTAS O SIMILAR			Departamento Deliberativo	Justicia Municipal de Faltas					
		TOTAL									
PERMANENTE	324	1	325	18	3	346					
PLANTA POLITICA	19	1	20	14	1	35					
TEMPORARIO	0		0			0					
CONTRATADO	154		154			154					
SUBTOTAL	497	2	499	32	4	535					
PLANES O PROGRAMAS ESPECIALES	1349	0	1349	0	0	1349					
- Fondos Nacionales			0			0					
- Fondos Provinciales			0			0					
- Fondos Municipales	1349		1349			1349					
BECAS Y/O PASANTIAS	0	0	0	0	0	0					
- Fondos Nacionales			0			0					
- Fondos Provinciales			0			0					
- Fondos Municipales	0		0			0					
JORNALES (1)	1349	0	1349	32	4	1349					
SUBTOTAL	1846	0	1848	32	4	1884					
TOTAL											

(1) Cantidad de horas trabajadas por día de trabajo. Definimos 1 jornal= equivalente al gasto de 4 horas diarias= 20 horas/semanales.

Sr. JOSÉ FABIAN ÓRDENES
 Director de Recursos Humanos
 MUNICIPALIDAD DE RIVADAVIA

Sra. MIRTHA PATRIZ QUINTEROS
 SUBSECRETARIA DE HACIENDA
 A.C. de Contaduría
 MUNICIPALIDAD DE RIVADAVIA

C.P.N. MARIELA WINGORANCE
 SECRETARIA DE ADMINISTRACIÓN Y FISCALIA
 MUN. CIUDAD DE RIVADAVIA

Dr. José Fabián Martín
 Intendente
 Municipalidad de Rivadavia



ADMINISTRACIÓN PÚBLICA MUNICIPAL

MUNICIPIO:

PERÍODO: 30 de Septiembre - 2019

GASTO EN PERSONAL
En Pesos

Planilla 3

MUNICIPIO	ADMINISTRACIÓN PÚBLICA MUNICIPAL										TOTAL
	Administración Central Municipal			Organismos Descentralizados		Organismos Deliberativos y de Justicia		Fondos Fiduciarios			
	Departamento Ejecutivo Municipal		TRIBUNAL DE CUENTAS O SIMILAR	TOTAL		Departamento Deliberativo		Justicia Municipal de Paltas		Fondos Fiduciarios	
	Departamento Ejecutivo Municipal	TRIBUNAL DE CUENTAS O SIMILAR	TOTAL	Organismos Descentralizados	Departamento Deliberativo	Justicia Municipal de Paltas	Fondos Fiduciarios	TOTAL			
PERMANENTE	12.425.616,03	46.063,70	12.471.679,73		833.567,94	139.946,25	13.445.193,92				
AUTORIDADES SUPERIORES	1.263.328,82	92.298,01	1.355.626,83		1.101.806,88	146.638,44	2.604.072,15				
TEMPORARIO			0				0,00				
CONTRATADO	2.338.100,00		2.338.100,00				2.338.100,00				
SUBTOTAL	16.027.044,85	138.361,71	16.165.406,56	0,00	1.935.374,82	286.584,69	18.387.366,07	0,00	0,00	0,00	
PLANES O PROGRAMAS ESPECIALES	9.726.965,00	0	9.726.965,00	0	0	0	9.726.965,00	0	0	0	
- Fondos Nacionales			0				0				
- Fondos Provinciales			0				0				
- Fondos Municipales	9.726.965,00		9.726.965,00				9.726.965,00				
BECAS Y/O PASANTIAS	0	0	0	0	0	0	0	0	0	0	
- Fondos Nacionales			0				0				
- Fondos Provinciales			0				0				
- Fondos Municipales	0		0				0				
JORNALES (1)			0				0			0	
SUBTOTAL	9.726.965,00	0	9.726.965,00	0	0	0	9.726.965,00	0	0	0	
TOTAL	25.754.009,85	138.361,71	25.892.371,56	0	1.935.374,82	286.584,69	28.114.331,07	0	0	0	

(1) 1 jornal= equivalente al gasto de 4 horas

Sra. MIRTHA BERNAL CUINTEROS
SUBSECRETARÍA DE HACIENDA
A/C de Contaduría
MUNICIPALIDAD DE RIVADAVIA

CPN MARIELA MANGORANCE
SECRETARÍA DE ADMINISTRACIÓN Y FISCALÍA
MUNICIPALIDAD DE RIVADAVIA

Dr. José Fabián Martín
Intendente
Municipalidad de Rivadavia

Sr. José Fabián Ordenes
DIRECTOR DE RECURSOS HUMANOS
MUNICIPALIDAD DE RIVADAVIA



MINISTRACIÓN PÚBLICA MUNICIPAL

INICIO:

FIN: 30 de septiembre - 2018

LISTO EN PERSONAL

Planilla 3

Pesos

ADMINISTRACIÓN PÚBLICA MUNICIPAL

MUNICIPIO	Administración Central Municipal				Organismos Descentralizados			Organismos Deliberativos y de Justicia		TOTAL
	Departamento Ejecutivo Municipal	TRIBUNAL DE CUENTAS O SIMILAR		TOTAL	Organismos Descentralizados	Departamento Deliberativo	Justicia Municipal de Faltas	Fondos Fiduciarios		
PERMANENTE	7.841.758,49	29.185,63	7.870.944,12	435.729,89	84.624,48	8.391.298,49				
AUTORIDADES SUPERIORES	772.681,67	56.451,63	829.133,30	702.117,13	89.687,51	1.620.937,94				
TEMPORARIO	1.968.580,00		1.968.580,00			1.968.580,00				
CONTRATADO	10.583.020,16	85.637,26	10.668.657,42	1.137.847,02	174.311,99	11.980.816,43	0,00			
SUBTOTAL	7.201.030,00	0	7.201.030,00	0	0	7.201.030,00	0	0	0	
PLANES O PROGRAMAS ESPECIALES										
- Fondos Nacionales										
- Fondos Provinciales										
- Fondos Municipales										
BECAS Y/O PASANTIAS										
- Fondos Nacionales										
- Fondos Provinciales										
- Fondos Municipales										
JORNALES (1)										
SUBTOTAL	7.201.030,00	0	7.201.030,00	0	0	7.201.030,00	0	0	0	
TOTAL	17.784.050,16	85.637,26	17.869.687,42	1.137.847,02	174.311,99	19.181.846,43	0	0	0	

(1) 1 jornal= equivalente al gasto de 4 horas

C.P.N. MARIELA VINGORANCE
SECRETARÍA DE ADMINISTRACIÓN PROPIEDAD MUNICIPAL - C.A. DE RIVADAVIA

Dr. José Fabián Martín
Intendente
Municipalidad de Rivadavia

Sr. JOSÉ FABIAN ORDENES
DIRECTOR DE RECURSOS HUMANOS
MUNICIPALIDAD DE RIVADAVIA



ADMINISTRACIÓN PÚBLICA MUNICIPAL

MUNICIPIO:

PERÍODO: 30 de Septiembre - 2018

GASTO EN PERSONAL

En Pesos

Planilla 3

MUNICIPIO	ADMINISTRACIÓN PÚBLICA MUNICIPAL										TOTAL
	Administración Central Municipal			Organismos Descentralizados		Organismos Deliberativos y de Justicia			Fondos Fiduciarios		
	Departamento Ejecutivo Municipal	TRIBUNAL DE CUENTAS O SIMILAR		TOTAL	Organismos Descentralizados	Departamento Deliberativo	Justicia Municipal de Faltas	Fondos Fiduciarios	Fondos Fiduciarios	Fondos Fiduciarios	
		0	0								
PERMANENTE	7.841.758,49	29.185,63	7.870.944,12	435.729,89	84.624,48	8.391.298,49					
AUTORIDADES SUPERIORES	772.681,67	56.451,63	829.133,30	702.117,13	89.687,51	1.620.937,94					
TEMPORARIO	1.968.580,00	0	1.968.580,00	0	0,00	1.968.580,00					
CONTRATADO	10.583.020,16	85.637,26	10.668.657,42	1.137.847,02	174.311,99	11.980.816,43		0,00			
SUBTOTAL	7.201.030,00	0	7.201.030,00	0	0	7.201.030,00		0		0	
PLANES O PROGRAMAS ESPECIALES											
- Fondos Nacionales			0			0				0	
- Fondos Provinciales			0			0				0	
- Fondos Municipales			0			0				0	
BECAS Y/O PASANTIAS											
- Fondos Nacionales			0			0				0	
- Fondos Provinciales			0			0				0	
- Fondos Municipales			0			0				0	
JORNALES (1)											
SUBTOTAL	7.201.030,00	0	7.201.030,00	0	0	7.201.030,00		0		0	
TOTAL	17.784.050,16	85.637,26	17.869.687,42	1.137.847,02	174.311,99	19.181.846,43		0		0	

Sra. MIRTHA DE LOS ANGELES QUINTEROS
 SUBSECRETARÍA DE HACIENDA
 A. C. de Contaduría
 MUNICIPALIDAD DE RIVADAVIA

C.P.M. MARIELA MINGORANCE
 SECRETARÍA DE ADMINISTRACIÓN Y HACIENDA
 MUNICIPALIDAD DE RIVADAVIA

Dr. José Fabián Martín
 Intendente
 Municipalidad de Rivadavia

Sr. JOSÉ FABIAN ORDENES
 DIRECTOR DE RECURSOS HUMANOS
 MUNICIPALIDAD DE RIVADAVIA



(1) 1 jornal= equivalente al gasto de 4 horas

ADMINISTRACION PUBLICA MUNICIPAL
MUNICIPIO: RIVADAVIA

(2.8) PERIODO: con el presupuesto anual, al 30 de setiembre de 2019

RECURSOS PROPIOS DEL MUNICIPIO

PLANILLA 4
(2-7)

(1)	(2-1)	(2-2)	(2-3)		(2-4)	(2-5)		(2-6)	RECAUDACIÓN
			ALICUOTA GENERAL	ALICUOTA MÍNIMA MÁXIMA		TASA FIJA	TASA VARIABLE MIN MAX		
- INGRESOS TRIBUTARIOS									138.241.101,71
Tasas Municipales									
Alumbrado, barrido y limpieza	CATEGORÍA A2	MENSUAL			81,00			Ordenanza. 2831	809.562,38
Alumbrado, barrido y limpieza	CATEGORÍA B	MENSUAL			178,20			Ordenanza. 2831	13.621.576,33
Alumbrado, barrido y limpieza	CATEGORÍA C1	MENSUAL			243,00			Ordenanza. 2831	10.250.257,05
Alumbrado, barrido y limpieza	CATEGORÍA C2	MENSUAL			259,20			Ordenanza. 2831	11.147.328,39
Alumbrado, barrido y limpieza	CATEGORÍA D1	MENSUAL			421,20			Ordenanza. 2831	3.084.812,77
Alumbrado, barrido y limpieza	CATEGORÍA D2	MENSUAL			486,00			Ordenanza. 2831	1.741.180,01
Derechos Conexión y aprob. planos eléctricos	SEGÚN CATEGORÍA							Ordenanza. 2831	2.170.619,01
Derechos ocupación vía pública	FACTOR DE OCUPACIÓN							Ordenanza. 2831	175.699,03
Derechos de ejecución de obras	SEGÚN CATEGORÍA							Ordenanza. 2831	3.528.748,71
Contribución Municipal Energía San Juan	CONSUMIDUARIO	MENSUAL						Ordenanza. 2831	40.756.674,22
Contribución alumbrado público	CONSUMIDUARIO	MENSUAL						Ordenanza. 2831	41.928.014,33
Espectáculos Públicos	FACTOR DE OCUPACIÓN							Ordenanza. 2831	35.148,50
Tasa sobre actividades de bienes de consumo	s/ ACTIVIDAD Y CATEG	MENSUAL		212,00	4.795,00			Ordenanza. 2831	5.234.417,63
Tasa sobre actividades de bienes durables	s/ ACTIVIDAD Y CATEG	MENSUAL		90,00	304,00			Ordenanza. 2831	1.308.604,41
Tasa sobre servicios comerciales	s/ ACTIVIDAD Y CATEG	MENSUAL		90,00	1.148,00			Ordenanza. 2831	2.181.007,35
Contribución Gas Cuyana	POR USUARIO	MENSUAL						Ordenanza. 2831	110.115,60
Derechos Cementerio	POR USUARIO	MENSUAL						Ordenanza. 2831	159.336,00
- INGRESOS NO TRIBUTARIOS									13.607.593,88
Derechos									
Juzgado de Faltas								Carta Orgánica	1.836.636,23
Ingresos Varios (Inspecciones y Certificaciones)								Ordenanza 2831	7.705.328,36
Otros derechos (discriminar)									
Camping Pinar	POR USUARIO			50/30 *	60/40 *			Ordenanza 2831	904.097,59
Camping Municipal	POR USUARIO			50/30 *	60/40 *			Ordenanza 2831	1.725.620,00
Parque faunístico	POR USUARIO			80/50 *	80/50 *			Ordenanza 2831	1.435.911,70
* Mayores/Menores									
Alquileres									
Alquiler de inmuebles									
Alquiler de bienes muebles									
Otros alquileres (discriminar)									
- MULTAS									
Infracciones de Tránsito									
Otros (discriminar)									
- CONCESIONES									
(discriminar)									
- OTROS									
Otros (discriminar)									



C.P.N. MARIELA MINGORANCE
SECRETARÍA DE ADMINISTRACIÓN TRIBUTARIA
MUNICIPALIDAD DE RIVADAVIA

Dr. José Fabián Martín
Intendente
Municipalidad de Rivadavia

DEBORA QUINTEROS
SECRETARÍA DE HACIENDA
A.C. de Contabilidad

GOBIERNO DE LA PROVINCIA DE SAN JUAN
 NUEVAS INVERSIONES EN INFRAESTRUCTURA
 MUNICIPIO: DE RIVADAVIA
 EJERCICIO: 3º Trimestre 2019.
 EN MILLONES DE PESOS

PLANILLA 5

NUEVAS INVERSIONES	GASTO TOTAL	GASTO CORRIENTE			GASTO DE CAPITAL	REFERENCIA (2) PRESUPUESTARIA
		PERSONAL	BIENES Y SERVICIOS	RESTO(1)		
Infraestructura Sanitaria	7.104	0	0	0	7.104	
Construcción Plazas	1.741	0	0	0	1.741	Prog. Habitat. Nac.
Construcción Plazas	3.280	0	0	0	3.280	Obras vs. Rec. Munic
Construcción Plazas	2.083	0	0	0	2.083	Prog. Asistencia a Pcia y Munic.
Infraestructura Educativa						
Infraestructura Hospital						
Infraestructura Productiva						
Infraestructura Vivienda						
Infraestructura Vial						
Obras calles varias		0	0	0	0	Obras vs. Rec. Munic
Infraestructura Vial		0	0	0	0	Prog. Asistencia a Pcia y Munic.
TOTAL GENERAL	7.104	0	0	0	7.104	

Nota

(1): Comprende los conceptos habilitados para totalizar el gasto corriente. De corresponder, detallar los conceptos incluidos.
 (2): Crédito Presupuestado que autoriza a la erogación.

Sr. MIGUEL LEATRIZ QUINTEROS
 SUBSECRETARÍA DE HACIENDA
 A/C de Contaduría
 MUNICIPALIDAD DE RIVADAVIA

C. D. N. MARIELA MINGORANCE
 SECRETARÍA DE ADMINISTRACIÓN Y FINANZAS
 MUNICIPIO DE RIVADAVIA

Dr. José Fabián Martín
 Intendente
 Municipalidad de Rivadavia

