


San Juan, 14 de Marzo del 2025.-


DIRECCION DE RELACIONES MUNICIPALES
MINISTERIO DE ECONOMIA, FINANZAS Y HACIENDA
GOBIERNO DE SAN JUAN
CPN JAVIER ZAPATA
S.-----/-----D.

Tenemos el agrado de dirigirnos a usted a los efectos de enviar informe correspondiente al cuarto trimestre 2024 o sea al 31/12/24.-

Sin más, saludamos a usted muy atentamente.-



Cr. ALFONSO O. MARTÍN G.
Secretaría de Administración y Hacienda
MUNICIPALIDAD DE RIVADAVIA - SAN JUAN



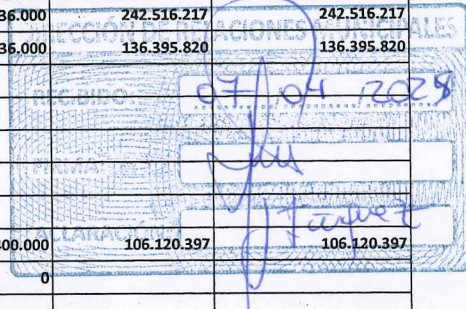
Sr. SERGIO D. MIODOWSKY
Intendente Municipal de Rivadavia

DIRECCIÓN DE RELACIONES MUNICIPALES

RECIBIDO:	07/04/2025
FIRMA:	J. Zapata
ACLARACIÓN:	J. Zapata

en pesos

CONCEPTO	PRESUPUESTO			EJECUTADO	
	PRESUPUESTO ORIGINAL	MODIFICACIONES	DEFINITIVO	DEVENGADO	BASE CAJA
I. INGRESOS CORRIENTES	14.137.092.389	5.283.138.083	19.420.230.472	18.311.857.769	18.311.857.769
. Tributarios	12.240.847.708	5.179.779.083	17.420.626.791	17.615.092.467	17.615.092.467
- De Origen Municipal	3.774.645.781	880.823.744	4.655.469.525	3.667.898.500	3.667.898.500
- Tasas Municipales	2.481.859.000	123.555.569	2.605.414.569	1.344.322.005	1.344.322.005
- Contribución por mejoras					
-Otras Tasas (Tasas de Alumbrado Publico)	1.292.786.781	757.268.175	2.050.054.956	2.323.576.495	2.323.576.495
- De Origen Nacional y Provincial	8.466.201.927	4.298.955.339	12.765.157.266	13.947.193.967	13.947.193.967
- Coparticipación de Impuestos Provinciales y Nac.		4.298.955.339	12.765.157.266	13.947.193.967	13.947.193.967
. No Tributarios	798.136.000	0	798.136.000	242.516.217	242.516.217
- Derechos	376.736.000		376.736.000	136.395.820	136.395.820
- Primas					
- Regalías					
- Alquileres					
- Multas					
- Concesiones					
- Otros	421.400.000		421.400.000	106.120.397	106.120.397
. Vta.Bienes y Serv.de la Adm.Publ.			0		
. Ingresos por Operación- Renta de la propiedad -					
. Rentas de la Propiedad- Plazo Fijo	390.000.000	0	390.000.000	225.873.982	225.873.982
. Transferencias Corrientes	708.108.681	103.359.000	811.467.681	228.375.103	228.375.103
- Del Sector Privado					
- Del Sector Público Nacional					
- Del Sector Público Provincial	708.108.681	103.359.000	811.467.681	228.375.103	228.375.103
- Del Sector Externo					
II. GASTOS CORRIENTES	13.161.050.889	3.921.410.908	17.082.461.797	16.327.273.441	15.750.117.117
. Gastos de Consumo	10.984.240.889	3.207.846.387	14.192.087.276	13.580.157.761	13.093.543.784
- Personal	7.319.143.208	-603.314.680	6.715.828.528	6.668.457.557	6.630.931.336
- Bienes de Consumo	385.744.000	171.279.977	557.023.977	540.997.829	486.765.876
- Servicios No personales	771.353.681	549.032.723	1.320.386.404	1.231.795.793	1.158.979.801
- Otros	2.508.000.000	3.090.848.367	5.598.848.367	5.138.906.582	4.816.866.771
. Rentas de la Propiedad	0	0	0	0	0
. Transferencias Corrientes	2.176.810.000	713.564.521	2.890.374.521	2.747.115.680	2.656.573.333
III. RESULTADO ECONOMICO (I - II)			2.337.768.675	1.984.584.328	2.561.740.652
IV. INGRESOS DE CAPITAL	0	500.029.788	500.029.788	393.637.354	393.637.354
. Recursos Propios de Capital	0	392.126.737	392.126.737	285.734.303	285.734.303
Venta de Bienes en Desusos -Remate Municipal		37.580.958	37.580.958	37.580.958	37.580.958
Fo De Re -Provincial		354.545.779	354.545.779	248.153.345	248.153.345
. Transferencias de Capital	0	107.903.051	107.903.051	107.903.051	107.903.051
- Del Sector Privado					
- Del Sector Público Nacional		107.903.051	107.903.051	107.903.051	107.903.051
- Del Sector Público Provincial					
- Del Sector Externo					
. Disminución de la Inversión Financiera	0	0	0	0	0
V. GASTOS DE CAPITAL	976.041.500	1.861.756.963	2.837.798.463	2.430.875.166	2.185.081.164
. Inversión Real Directa	976.041.500	1.507.252.184	2.483.293.684	2.136.472.317	1.989.303.781
. Obras FO DE RE	0	354.504.779	354.504.779	294.402.848	195.777.383
. Inversión Financiera	0	0	0	0	0
VI. INGRESOS TOTALES (I + IV)	14.137.092.389	5.783.167.870	19.920.260.259	18.705.495.123	18.705.495.123
VII. GASTOS TOTALES (II + V)	14.137.092.389	5.783.167.870	19.920.260.259	18.758.148.607	17.935.198.281
VIII. GASTOS PRIMARIOS (VII -Renta Propiedad)	14.137.092.389	5.783.167.870	19.920.260.259	18.758.148.607	17.935.198.281
IX.RESULTADO PRIMARIO (VI -VIII)	0	0	0	-52.653.484	770.296.842
X. RESULTADO FINANCIERO	0	0	0	-52.653.484	770.296.842
XI. FUENTES FINANCIERAS	0	0	0	832.512.886	9.562.560
. Disminución de la Inversión Financiera					
Fondo de 3ro.				9.562.560	9.562.560
. Endeudamiento Público e Incremento de Otros Pasivos				822.950.326	
XII. APLICACIONES FINANCIERAS	0	0	0	779.859.402	779.859.402
. Inversión Financiera				570.664.168	570.664.168
. Amortiz. Deuda y Disminución Otros Pasivos				209.195.234	209.195.234



Sra. MIRTHA BEATRIZ QUINTEROS
SUBSECRETARIA CONTABLE
MUNICIPALIDAD DE RIVADAVIA

Cr. ALFONSO O. MARTÍN G.
Secretaría de Administración y Hacienda
MUNICIPALIDAD DE RIVADAVIA - SAN JUAN

Sr. SERGIO D. MIODOWSKY
Intendente Municipal de Rivadavia

Municipio : Rivadavia
30/12/2024


Cuenta Corriente					
Ingresos		+	18.311.857.769		2.561.740.652
Gastos		-	15.750.117.117		
Resultado Economico					
Cuenta Capital					
Ingresos		+	393.637.354		-1.791.443.810
Gastos		-	2.185.081.164 <i>pp</i>		
Resultado Financiero					
Cuenta Financiamiento					
Fuentes-		+	9.562.560		770.296.842
Aplicaciones+		-	779.859.402		-770.296.842
Necesidad de Fianciamiento					0



[Signature]
Sr. SERGIO D. MIODOWSKY
Intendente Municipal de Rivadavia

[Signature]
Sr. ALFONSO O. MARTÍN G.
Secretaría de Administración y Hacienda
MUNICIPALIDAD DE RIVADAVIA - SAN JUAN

[Signature]
Srta. MIRTHA BEATRIZ QUINTEROS
SUBSECRETARIA CONTABLE
MUNICIPALIDAD DE RIVADAVIA



TRANSFERENCIAS APERTURADAS
MUNICIPIO: Municipalidad de Rivadavia
PERIODO: 30/12/2024
En Pesos
DEL SECTOR PÚBLICO PROVINCIAL CORRIENTE

FECHA	REF. PRESUP.	ORIGEN - (Ministerio u Organismo que transfiere)	DESTINO	CONCEPTO	MONTO TRANSFERENCIAS	GASTO CORRIENTE DEVENGADO EN EL PERIODO	ACLARACIÓN
15/3/2024	Colonia de verano	Ministerio de la Familia y Desarrollo Humano	Pago a prof. Monitores y coord.	Colonia de verano 2024	13.100.000,00	13.100.000,00	
29/2/2024	FEM	Provincia	Emergencias financieras	FEM	32.240.000,00	147.540.000,00	Recoleccion de Residuos
25/9/2024	FEM	Provincia	Emergencias financieras	FEM	25.000.000,00		Desequilibrios financieros
15/11/2024	FEM	Provincia	Emergencias financieras	FEM	50.000.000,00		Personal
20/12/2024	FEM	Provincia	Emergencias financieras	FEM	40.300.000,00		
13/3/2024	Convenio Jardin de cosecha	Direccion de la niñez adolescencia y familia		Jardin de cosecha	1.318.317,00	1.318.317,00	
12/3/2024	Convenio Disp. Mujer y Familia	Ministerio de la Familia y Desarrollo Humano	Pago a profesionales	Mujer y familia 2023	1.017.720,00	0,00	29.005.000,00
3/9/2024	Convenio Disp. Mujer y Familia	Ministerio de la Familia y Desarrollo Humano	Pago a profesionales	Mujer y familia 2023	736.750,00	0,00	
9/4/2024	Convenio Disp. Mujer y Familia	Ministerio de la Familia y Desarrollo Humano	Pago a profesionales	Mujer y familia	1.776.000,00		
15/4/2024	Convenio Disp. Mujer y Familia	Ministerio de la Familia y Desarrollo Humano	Pago a profesionales	Mujer y familia	1.776.000,00		
2/5/2024	Convenio Disp. Mujer y Familia	Ministerio de la Familia y Desarrollo Humano	Pago a profesionales	Mujer y familia	7.104.000,00		
12/8/2024	Convenio Disp. Mujer y Familia	Ministerio de la Familia y Desarrollo Humano	Pago a profesionales	Mujer y familia	5.328.000,00		
3/9/2024	Convenio Disp. Mujer y Familia	Ministerio de la Familia y Desarrollo Humano	Pago a profesionales	Mujer y familia	1.617.000,00		
2024	Convenio Disp. Mujer y Familia	Ministerio de la Familia y Desarrollo Humano	Pago a profesionales	Mujer y familia	5.328.000,00		
7/11/2024	Convenio Disp. Mujer y Familia	Ministerio de la Familia y Desarrollo Humano	Pago a profesionales	Mujer y familia	1.960.000,00		
20/3/2024	Convenio Disp. Umaa	Ministerio de la Familia y Desarrollo Humano	Pago a profesionales	Umaa 2023	306.900,00	0,00	
24/10/2024	Convenio Disp. Umaa	Ministerio de la Familia y Desarrollo Humano	Pago a profesionales	Umaa 2023	87.750,00	0,00	
5/11/2024	Convenio Disp. Umaa	Ministerio de la Familia y Desarrollo Humano	Pago a profesionales	Umaa 2023	222.250,00	0,00	
9/4/2024	Convenio Disp. Umcop.	Ministerio de la Familia y Desarrollo Humano	Pago a profesionales	Umcop	536.000,00		
22/4/2024	Convenio Disp. Umcop.	Ministerio de la Familia y Desarrollo Humano	Pago a profesionales	Umcop	2.144.000,00		
1/7/2024	Convenio Disp. Umcop.	Ministerio de la Familia y Desarrollo Humano	Pago a profesionales	Umcop	536.000,00		
2/10/2025	Convenio Disp. Umcop.	Ministerio de la Familia y Desarrollo Humano	Pago a profesionales	umcop	1.608.000,00		
31/10/2024	Convenio Disp. Umcop.	Ministerio de la Familia y Desarrollo Humano	Pago a profesionales	umcop	462.000,00		
7/11/2024	Convenio Disp. Umcop.	Ministerio de la Familia y Desarrollo Humano	Pago a profesionales	Umcop	1.120.000,00		
7/11/2024	Convenio Disp. Umcop.	Ministerio de la Familia y Desarrollo Humano	Pago a profesionales	Umcop	1.608.000,00		
6/3/2024	Convenio Disp. Niñez Adolescencia y Familia	Ministerio de la Familia y Desarrollo Humano	Pago a Profesionales	Niñez adolescencia y Familia	3.216.000,00	23.692.000,00	
24/3/2024	Convenio Disp. Niñez Adolescencia y Familia	Ministerio de la Familia y Desarrollo Humano	Pago a Profesionales	Niñez adolescencia y Familia	6.432.000,00		
9/8/2024	Convenio Disp. Niñez Adolescencia y Familia	Ministerio de la Familia y Desarrollo Humano	Pago a Profesionales	Niñez adolescencia y Familia	924.000,00		
30/9/2024	Convenio Disp. Niñez Adolescencia y Familia	Ministerio de la Familia y Desarrollo Humano	Pago a Profesionales	Niñez adolescencia y Familia	3.472.000,00		
29/11/2024	Convenio Disp. Niñez Adolescencia y Familia	Ministerio de la Familia y Desarrollo Humano	Pago a Profesionales	Niñez adolescencia y Familia	3.216.000,00		
31/7/2024	Convenio CDI Rinconcito de Luz	Direccion de la niñez adolescencia y familia	Pago a coordnador, docentes y auxiliares	CDI Rinconcito de Luz	844.020,00		
3/1/2024	Convenio Disp. Niñez Adolescencia y Familia	Ministerio de la Familia y Desarrollo Humano	Pago a Profesionales	Niñez adolescencia y Familia 2023	613.800,00	0,00	0,00
3/1/2024	Convenio CDI Rinconcito de Luz	Direccion de la niñez adolescencia y familia	Pago a coordnador, docentes y auxiliares	CDI Rinconcito de Luz 2023	409.596,00	0,00	
28/6/2024	Convenio CDI Rinconcito de Luz	Direccion de la niñez adolescencia y familia	Auxiliares	CDI Rinconcito de Luz	5.874.000,00	12.599.020,00	
4/10/2024	Convenio CDI Rinconcito de Luz	Direccion de la niñez adolescencia y familia	Auxiliares	CDI Rinconcito de Luz	3.204.000,00		
29/11/2024	Convenio CDI Rinconcito de Luz	Direccion de la niñez adolescencia y familia	Auxiliares	CDI Rinconcito de Luz	2.937.000,00		
TOTAL					228.375.103,00	229.452.337,00	1.077.234,00

Transferencias recibidas en 2024 correspondientes al periodo 2023 3.394.766,00
 Tranferencias correspondientes al periodo 2024 224.980.337,00
Diferencias en el periodo 2024 4.472.000,00

Mujer y Familia	Diferencia 1	2.156.000,00	Monto que resta aun recibir y fue pagado en e
Mujer y Familia	Diferencia 2	1.960.000,00	Monto se recibo en el año 2025
Umcop	Diferencia 3	616.000,00	Monto que resta aun recibir y fue pagado en e
Cdi	Diferencia 4	-260.000,00	Profesionales que no prestaron el servicio y fue
Diferencia entre tranferencias 2023 y saldo sobrante en el devengado		4.472.000,00	

Sra. MIRTHA BEATRIZ QUINTEROS
 SUBSECRETARIA CONTABLE
 MUNICIPALIDAD DE RIVADAVIA

Dr. ALFONSO O. MARTÍN G.
 Secretario de Administración y Hacienda
 MUNICIPALIDAD DE RIVADAVIA - SAN JUAN

Dr. SERGIO D. MIODOWSKY
 Intendente Municipal de Rivadavia



DEL SECTOR PÚBLICO NACIONAL CORRIENTE							
FECHA	REF. PRESUP.	ORIGEN (Ministerio u Organismo que transfiere)	DESTINO	CONCEPTO	MONTO TRANSFERENCIAS	GASTO CORRIENTE DEVENGADO EN EL PERIODO	ACLARACIÓN
TOTAL					0,00	0,00	

DEL SECTOR PÚBLICO PROVINCIAL DE CAPITAL							
FECHA	REF. PRESUP.	ORIGEN (Ministerio u Organismo que transfiere)	DESTINO	CONCEPTO	MONTO TRANSFERENCIAS	GASTO DE CAPITAL DEVENGADO EN EL PERIODO	ACLARACIÓN
19/8/2024	FO.DE.RE.	Gobierno de la Provincia de San Juan	Obras de Pavimentacion	FODERE 2024	88.626.194,65	294.402.848,49	
30/10/2024	FO.DE.RE.	Gobierno de la Provincia de San Juan	Obras de Pavimentacion	FODERE 2024	53.175.716,81		
28/11/2024	FO.DE.RE.	Gobierno de la Provincia de San Juan	Obras de Pavimentacion	FODERE 2024	53.175.716,81		
20/12/2024	FO.DE.RE.	Gobierno de la Provincia de San Juan	Obras de Pavimentacion	FODERE 2024	53.175.716,81		
TOTAL					248.153.345,08	294.402.848,49	


DEL SECTOR PÚBLICO NACIONAL DE CAPITAL							
FECHA	REF. PRESUP.	ORIGEN (Ministerio u Organismo que transfiere)	DESTINO	CONCEPTO	MONTO TRANSFERENCIAS	GASTO DE CAPITAL DEVENGADO EN EL PERIODO	ACLARACIÓN
TOTAL					0,00	0,00	

AS:

FIRMA FIRMA FIRMA


Sra. MIRTHA BEATRIZ QUINTEROS
 SUBSECRETARIA CONTABLE
 MUNICIPALIDAD DE RIVADAVIA


 Sr. ALFONSO O. MARTÍN G.
 Secretaría de Administración y Hacienda
 MUNICIPALIDAD DE RIVADAVIA - SAN JUAN


 Sr. SERGIO D. MIODOWSKY
 Intendente Municipal de Rivadavia



CARGOS OCUPADOS		MUNICIPIO: RIVADAVIA				Planilla 2
Período: DICIEMBRE 2024		Departamento Ejecutivo Municipal	Departamento Deliberativo	Justicia Municipal de Faltas	TOTAL	
En números de cargos ocupados						
PERMANENTE		286	29	4	319	
- Permanente		269	15	3	287	
- Política		17	14	1	32	
TEMPORARIO		-	-	-	-	
CONTRATADO		120	-	-	120	
SUBTOTAL		406	29	4	439	
PLANES O PROGRAMAS ESPECIALES		20	-	-	20	
- Fondos Nacionales		-	-	-	-	
- Fondos Provinciales		20	-	-	20	
- Fondos Municipales		-	-	-	-	
BECAS Y/O PASANTIAS		1.468	-	-	1.468	
- Fondos Nacionales		-	-	-	-	
- Fondos Provinciales		-	-	-	-	
- Fondos Municipales		1.468	-	-	1.468	
JORNALES (1)		-	-	-	-	
SUBTOTAL		1.468	-	-	1,468	
TOTAL		1,894	29	4	1,927	

(1) Cantidad de horas trabajadas por día de trabajo. Definimos 1 jornal = equivalente al gasto de 4 horas diarias = 20 horas semanales.



Sr. SERGIO D. MIODOWSKY
 Intendente Municipal de Rivadavia

Cr. ALFONSO O. MARTÍN G.
 Secretaría de Administración y Hacienda
 MUNICIPALIDAD Cr. RIVADAVIA - SAN JUAN

Sra. MIRTHA BEATRIZ QUINTEROS
 SUBSECRETARÍA CONTABLE
 MUNICIPALIDAD DE RIVADAVIA

Cr. JOSÉ FABRIZ ARDENES
 Director de Recursos Humanos
 MUNICIPALIDAD DE RIVADAVIA



GASTO DE PERSONAL
Período: DICIEMBRE 2024
En Pesos

MUNICIPIO: RIVADAVIA

	Departamento Ejecutivo Municipal	Departamento Deliberativo	Justicia Municipal de Faltas	TOTAL
PERMANENTE	\$ 447.296.941,50	\$ 59.951.107,64	\$ 10.549.433,17	\$ 517.797.482,31
-Permanente	\$ 413.074.526,30	\$ 27.209.466,38	\$ 6.367.059,50	\$ 446.651.052,18
-Política	\$ 34.222.415,20	\$ 32.741.641,26	\$ 4.182.373,67	\$ 71.146.430,13
TEMPORARIO	\$ -	\$ -	\$ -	\$ -
CONTRATADO	\$ 50.255.392,00	\$ -	\$ -	\$ 50.255.392,00
SUBTOTAL	\$ 497.552.333,50	\$ 59.951.107,64	\$ 10.549.433,17	\$ 568.052.874,31
PLANES O PROGRAMAS ESPECIALES	\$ 4.580.550,00	\$ -	\$ -	\$ 4.580.550,00
- Fondos Nacionales	\$ -	\$ -	\$ -	\$ -
- Fondos Provinciales	\$ 4.580.550,00	\$ -	\$ -	\$ 4.580.550,00
- Fondos Municipales	\$ -	\$ -	\$ -	\$ -
BECAS Y/O PASANTIAS	\$ 232.074.680,00	\$ -	\$ -	\$ 232.074.680,00
- Fondos Nacionales	\$ -	\$ -	\$ -	\$ -
- Fondos Provinciales	\$ -	\$ -	\$ -	\$ -
- Fondos Municipales	\$ 232.074.680,00	\$ -	\$ -	\$ 232.074.680,00
JORNALES (1)	\$ -	\$ -	\$ -	\$ -
SUBTOTAL	\$ 232.074.680,00	\$ -	\$ -	\$ 232.074.680,00
TOTAL	\$ 734.207.563,50	\$ 59.951.107,64	\$ 10.549.433,17	\$ 804.708.104,31

Sr. JOSÉ FABIÁN ORDENES
 Director de Recursos Humanos
 MUNICIPALIDAD DE RIVADAVIA

Sra. MIRTHA BEATRIZ QUINTEROS
 SUBSECRETARIA CONTABLE
 MUNICIPALIDAD DE RIVADAVIA

Cr. ALFONSO O. MARTÍN G.
 Secretaría de Administración y Hacienda
 MUNICIPALIDAD DE RIVADAVIA - SAN JUAN

Sr. SERGIO D. MIODOWSKY
 Intendente Municipal de Rivadavia

DIRECCIÓN DE RELACIONES MUNICIPALES

RECIBIDO: 07.10.2025

FIRMA: J. Juárez

ACLARACIÓN: J. Juárez



RECURSOS PROPIOS DEL MUNICIPIO		MUNICIPIO:						PLANILLA 4		
(2.8) PERÍODO: con el presupuesto anual, al 31 de Diciembre de 2024										
ACUMULADA-En pesos										
RECURSOS PROPIOS DE LOS MUNICIPIOS	BASE IMPONIBLE	PERIODICIDAD	ALICUOTA GENERAL	ALICUOTA MÍNIMA	ALICUOTA MÁXIMA	TASA Fija	TASA VARIABLE MÍNIMA	TASA VARIABLE MÁXIMA	NORMATIVA	RECAUDACIÓN
(2-1)	(2-1)	(2-2)	(2-3)	(2-3)	(2-3)	(2-4)	(2-5)	(2-5)	(2-6)	(2-7)
- INGRESOS TRIBUTARIOS										
Tasas Municipales										
Tasa de Servicios sobre Inmuebles	SEGÚN CATEGORIA	Mensual								3.667.898.500,12
Seguridad e Higiene - TISH										3.667.898.500,12
Marcas y señales										742.379.044,34
Inspección veterinaria										
Tasa de consumo de energía eléctrica	CONSUMO/USUARIO	Mensual								2.323.576.494,73
Tasa de abasto										
Tasa de bromatología										
Publicidad y Propagnada		Mensual								1.279.998,60
Tasa sobre actividades comerciales, ind. y de servicios	S/CATEGORIA	Mensual								600.662.962,45
Contribución por Mejoras										-
Conservación y mejora de la red vial municipal										
Otras Contribuciones (discrimnar)										
- INGRESOS NO TRIBUTARIOS										
Derechos										
Derecho de oficina										136.395.819,61
Derecho de construcción	SEGÚN CATEGORIA									65.764.835,70
Derecho por explotación de minas y canteras										
Derecho de ocupación de espacios públicos	FACTOR DE OCUPACION									4.619.375,21
Espectáculos Públicos	FACTOR DE OCUPACION									2.391.860,00
Derecho por venta ambulante										
Libreta sanitaria										
Derechos Conexión y aprob. planos eléctricos	SEGÚN CATEGORIA									43.502.750,00
Ingresos a Determinar *										20.116.998,70
Alquileres										
Alquiler de inmuebles										-
Alquiler de bienes muebles										
Otros alquileres (discriminar)										
- MULTAS										
Infraacciones de Tránsito										-
Otros (discriminar)										
CONCESIONES										
(discriminar)										-
- OTROS										
Juzgado de Faltas										106.120.397,24
Ingresos Varios (Inspecciones y Certificaciones)										16.337.594,45
Camping Pinar	POR USUARIO									35.239.615,33
Camping Municipal	POR USUARIO									14.923.989,47
Parque faunístico	POR USUARIO									31.715.805,85
										7.903.392,14
TOTAL										3.910.414.716,97

* Ingresos a determinar: Corresponde al pago de Comerciantes por sus Tasas, Directamente Transfieren a la Cuenta Bancaria del Municipio y no viene a informar su pago. Una vez informado se descarga el pago en Tasa comercial y disminuye en Ingresos a determinar

Sra. MIRTHA BEATRIZ QUINTEROS
SUBSECRETARIA CONTABLE
MUNICIPALIDAD DE RIVADAVIA

Cr. ALFONSO O. MARTÍN G.
Secretaría de Administración y Hacienda
MUNICIPALIDAD DE RIVADAVIA - SAN JUAN

Sr. SERGIO D. MIODOWSKY
Intendente Municipal de Rivadavia





PRESTAMISTA	MONEDA	VTO FINAL	STOCK DEUDA	SERVICIOS DEL PERIODO	
				AMORTIZACION	INTERESES
GOBIERNO NACIONAL	0	0	0	0	0
- TESORO NACIONAL					
- FONDO FIDUCIARIO PARA EL DESARROLLO PROVINCIAL					
- FINANCIAMIENTO DE ORGANISMOS INTERNACIONALES DE CREDITO					
- FINANCIAMIENTO POR CONVENIOS BILATERALES INTERNACIONALES					
- OTROS FONDOS FIDUCIARIOS					
ENTIDADES BANCARIAS Y FINANCIERAS	0	0	0	0	0
- ENTIDADES BANCARIAS Y FINANCIERAS REGIDAS POR B.C.R.A.					
- ENTIDADES BANCARIAS Y FINANCIERAS NO REGIDAS POR EL B.C.R.A.					
PRESTAMOS DIRECTOS CON ORGANISMOS INTERNACIONALES	0	0	0	0	0
- BID					
- BIRF					
- OTROS					
DEUDA CONSOLIDADA (1)	0	0	0	0	0
-xxx					
TITULOS PUBLICOS MUNICIPALES	0	0	0	0	0
TITULOS PUBLICOS LOCALES	0	0	0	0	0
-Bonos Colocacion Voluntaria					
-Bonos Colocacion No Voluntaria					
TITULOS PUBLICOS INTERNACIONALES	0	0	0	0	0
LETRAS DE LARGO PLAZO (1)	0	0	0	0	0
Fecha emisión Letra 1					
Fecha emisión Letra 2					
GARANTIA Y/O AVALES (2)	0	0	0	0	0
OTROS	0	0	0	0	0
TOTAL DE DEUDA PUBLICA MUNICIPAL					
LETRAS DE CORTO PLAZO	0	0	0	0	0
Fecha emisión Letra 1					
Fecha emisión Letra 2					
DEUDA FLOTANTE	822.950.326,17	0	0	0	0
PERSONAL	37.526.220,58				
PROVEEDORES Y CONTRATISTAS	694.881.758,37				
TRANSFERENCIAS	90.542.347,22				
OTROS					

(1) Se consigna la Deuda Consolidada que no se encuentre instrumentada mediante la emisión de Títulos Públicos de la deuda. (Financiera).

Nota:

Sra. MIRTHA BEATRIZ QUINTEROS
SUBSECRETARIA CONTABLE
MUNICIPALIDAD DE RIVADAVIA

Cr. ALFONSO O. MARTÍN G.
Secretaría de Administración y Hacienda
MUNICIPALIDAD DE RIVADAVIA - SAN JUAN

Sr. SERGIO D. MIODOWSKI
Intendente Municipal de Rivadavia

